



# Triride SPECIAL L14 € 5.600,00

Medizinproduktregister: 1560510

CODE	BESCHREIBUNG
<b>TR-SPECIAL-L14</b>  <b>A9140100200-014</b>	<b>bis 160 kg Anhängelast   Ausstattung:</b> Radgröße 14", Bereifung City long life, programmierbare und anpassbare Elektronik (Software von Triride), 5 Geschwindigkeitsstufen, standardmäßig Fahrgeschwindigkeit bis 6 km/h mit Rückwärtsgang, Scheibenbremse, unterstütztes Ankoppeln, Tempomat, Display LCD Special mit USB und Akku 48V 297 Wh im Standard, Energierückgewinnung beim Bremsen <b>Motorleistung:</b> bei 48V-System 1500W

Angebot: \_\_\_\_\_

Bestellung: \_\_\_\_\_

Gemäß AGB PRO ACTIV Reha-Technik GmbH

**SANITÄTSHAUS / FIRMENADRESSE:**

Kd.-Nr.: \_\_\_\_\_  
 Name: \_\_\_\_\_  
 Adresse: \_\_\_\_\_  
 Tel.: \_\_\_\_\_  
 E-Mail: \_\_\_\_\_  
 ASP: \_\_\_\_\_

**RECHNUNGSADRESSE ABWEICHEND:**

Kd.-Nr.: \_\_\_\_\_  
 Name: \_\_\_\_\_  
 Adresse: \_\_\_\_\_  
 Tel.: \_\_\_\_\_  
 E-Mail: \_\_\_\_\_  
 ASP: \_\_\_\_\_

**VERSANDADRESSE ABWEICHEND:**

Name: \_\_\_\_\_  
 Adresse: \_\_\_\_\_

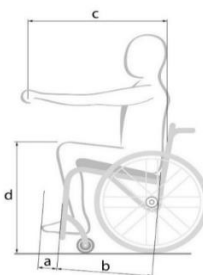
**NUTZERDATEN / KOMMISSION:**

Name, Vorname: \_\_\_\_\_  
 Adresse: \_\_\_\_\_  
 Tel.: \_\_\_\_\_  
 E-Mail: \_\_\_\_\_  
 Geb.-datum: \_\_\_\_\_  
 Kostenträger: \_\_\_\_\_  
 Indikation: \_\_\_\_\_

Bitte beachten: Beim Kauf eines Triride in Kombination mit einem Rollstuhl gilt der ermäßigte MwSt.-Satz für die komplette Einheit.

**ROLLSTUHLEIGENSCHAFTEN für Adapterdefinition**

Marke \_\_\_\_\_  
 Modell \_\_\_\_\_  
 Durchmesser Vorderrohre \_\_\_\_\_ mm  
 Sitzbreite \_\_\_\_\_ cm  
 Sitztiefe (b) \_\_\_\_\_ cm  
 Abstand von Zehen zum vorderen Rohr (a)\* \_\_\_\_\_ cm  
 Boden bis Kniehöhe (d) \_\_\_\_\_ cm  
 Länge d. gestreckten Arme von der Schulter (c) \_\_\_\_\_ cm  
 Neigung der Vorderrohre \_\_\_\_\_ Grad  
 Nutzergewicht \_\_\_\_\_ kg  
 \*Für Rollstühle mit abnehmbarer Fußstütze



Fußstütze:  Fix  Intern  
 Abnehmbar  Extern

Alle Preise verstehen sich zzgl. der gesetzl. MwSt. und Versandkosten.

## Adapter

### Triride Standard-Adapter

Standard



### Triride Zentraladapter

BS-C-113 **€ 250,00**  
inkl. Triride Abstellständer BS-O-083  
ersetzt Triride Standard-Adapter



### Kein Triride Adapter

PRO ACTIV Adapter gewünscht  
Auswahl unter der Kategorie "PRO ACTIV  
Adapter & Abstellständer"

## MTW Kombination

MTW - Trekking Power  
wird mitbestellt  
Bitte separates Bestellblatt ausfüllen und  
beifügen

Vorbereitung für MTW gewünscht  
MTW wird nachträglich bestellt

## Elektronik

### Performance KIT für Autonomie und Sicherheit

BS-O-096 **€ 190,00**  
Paket enthält:  
- IBS BS-O-101  
- ICC BS-O-097  
- Bremsstaster BS-R-366

Position Elektronischer Bremsstaster für IBS:  
Links  Rechts

### IBS Intelligentes Bremssystem (Intelligent Braking System)

BS-O-101 **€ 75,00**  
Intelligentes Bremssystem mit Einsatz der  
elektronischen Bremse und Schonung der  
Scheibenbremsen. Automatische Einstellung  
des Bremsverhaltens entsprechend  
eingestelltem Modus und der Geschwindigkeit.  
Rekuperation. Bedienung über Bremshebel.  
Bei Tetra-Ausstattung inklusive.

### Elektronischer Bremsstaster für IBS

BS-R-366 **€ 48,00**  
Zusätzliche Bedienmöglichkeit des IBS über  
Taster.  
Bedienung: Links  Rechts

### ICC Adaptiver Tempomat (Intelligent Cruise Control)

BS-O-097 **€ 75,00**  
Tempomat hält die gewünschte  
Geschwindigkeit automatisch auch bei  
Bergab-Fahrten mit bergab. Rekuperation.  
Bedienung über Taster. Bei Tetra-Ausstattung  
inklusive.

### ECODRIVE - vergrößerte Reichweite

BS-O-086 **€ 75,00**  
Mit dem System sind fünf verschiedene  
Fahrmodi wählbar. Beim ECO-Modus kann  
dabei die Reichweite um bis zu 40% gesteigert  
werden.

### Dualer Fahrmodus: Normal/Aktiv

BS-O-082 **Standard**

### Daumenbremse

BS-O-076 **€ 105,00**  
Zusätzliche Bremsauslösung über einen  
Daumenschalter für das einfache, regulierbare  
Bremsen. Nicht mit MDC kompatibel.



### Bremsautomatik beim Loslassen des Gashebels

BS-O-077 **€ 45,00**  
Bei Tetra-Ausstattung inklusive.



### Bremse mit Bedienung für Begleitperson

BS-O-079 **€ 105,00**  
Nicht mit MDC kompatibel.

## Spezielle Tetra-Bedieneinheiten - Einzelkomponenten

### Mono-Command Hebel für Tetraplegiker

BS-O-175 **€ 355,00**  
"Push&Pull" für Gas & Einzelbremse  
Bedienung: Links  Rechts

### Mono-Command Hebel für Tetraplegiker

BS-O-176 **€ 405,00**  
"Push&Pull" für Gas & Doppelbremse  
Bedienung: Links  Rechts

### Feste vertikale Handstütze

BS-O-307 **€ 17,00**

**Winkelverstellbare Verlängerungen für Tetra-Lenker**

BS-O-308 **€ 152,00**

kompatibel mit allen Lenkern | bei einigen Tetrakonfigurationspaketen inbegriffen.

**Spezielle Tetra-Bedieneinheiten & Elektronik-Pakete**

**Tetrakonfigurationspakete** finden Sie im extra Bestellblatt "Tetrakonfigurationen". Bitte füllen Sie die entsprechende Konfigurationsseite dieses extra Bestellblatts aus (bitte diesem Bestellblatt beifügen) und tragen Sie zusätzlich die gewünschte Konfigurationsnummer hier ein:

Konfiguration Nr. \_\_\_\_\_ (Preise s. extra Bestellblatt)

**Akku**

**48 V 6,2 Ah 297 Wh**

BS-R-368-S **Standard**

Reichweite bis zu 35 km



**48 V 10,5 Ah 504 Wh**

BS-R-395-S **Standard**

Reichweite bis zu 50 km



**Display LCD**

**Display LCD Special mit USB**

BS-C-077 **Standard**

2,6" LCD-Display mit USB-Anschluss



**Display LCD Colour mit USB**

BS-C-078 **€ 58,00**

4,3" LCD-Farb-Display mit USB-Anschluss



**Lenker**

**Gerader Lenker**

BS-O-246 **Standard**



**Ergonomischer Tetra-Lenker "Zoom"**

BS-O-208 **Standard**

Standard bei Tetrakonfigurationspaketen.



**Ergonomischer Lenker**

BS-O-107 **Standard**



**Lenkerverbindung**

**Einstellbare Lenkerverbindung 110 mm**

BS-O-222 **Standard**



**Einstellbare Lenkerverbindung 130 mm**

BS-O-220 **Standard**



**Einstellbare Lenkerverbindung 160 mm**

BS-O-185 **€ 90,00**



**Sonderrahmen**

**Verlängerte Gabel für nähere Lenkerposition**

BS-O-189 **€ 90,00**

### Gashebel

#### Daumengas

BS-R-299 **Standard**

Bedienung: Links  Rechts



#### Ergonomischer Gashebel

Links BS-R-349 € 22,00

Rechts BS-R-348 € 22,00



#### Gasdrehgriff

Links BS-R-333 € 42,00

Rechts BS-R-335 € 42,00



### Bremsen

#### Einzelne mechanische Scheibenbremse

Links BS-R-319 **Standard**

Rechts BS-R-318 **Standard**

Hinweis: Nur links **oder** rechts möglich. Sofern die beidseitige Auslösung gewünscht wird, muss BS-O-218 gewählt werden.

#### Mechanische Scheibenbremse - doppelter Bremssattel

BS-O-218 € 165,00

#### Einzelne hydraulische Scheibenbremse

Links BS-O-274 € 135,00

Rechts BS-O-275 € 135,00

#### Hydraulische Scheibenbremse - doppelter Bremssattel

BS-O-194 € 248,00

#### Einzelne, mechanische Feststellbremse

Links BS-O-203 € 15,00

Rechts BS-O-273 € 15,00



### Rahmenfarbe

#### Neutral (Titanstahlfarbe)

BS-O-078 **Standard**

#### Schwarz RAL 9005

BS-O-217-N € 150,00

#### Weiß RAL 9003

BS-O-217-W € 150,00

#### Orange RAL 2004

BS-O-217-A € 150,00

### Schutzblechfarbe

#### Schwarz

BS-O-245 **Standard**

#### Orange

BS-O-169 **Standard**

#### Composite Carbon

BS-O-215 € 106,00

### Dreieckige Griffschrauben

#### Schwarz

BS-O-301 **Standard**

#### Orange

BS-O-127 **Standard**

### Hebelgriffschrauben

#### Standard

BS-R-330

Standard



#### Für Tetraplegiker

BS-O-139

€ 6,00



### Zusätzlicher Triride-Adapter für einen zweiten Rollstuhl

#### ROLLSTUHLEIGENSCHAFTEN für Adapterdefinition

Marke: \_\_\_\_\_

Modell: \_\_\_\_\_

Durchmesser Vorderrohr: \_\_\_\_\_ mm

Sitzbreite: \_\_\_\_\_ cm

Sitztiefe (b): \_\_\_\_\_ cm

Abstand von Zehen zum vorderen Rohr (a)\*: \_\_\_\_\_ cm

Boden bis Kniehöhe (d): \_\_\_\_\_ cm

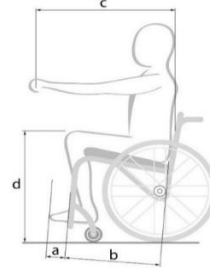
Länge d. gestreckten Arme von der Schulter (c): \_\_\_\_\_ cm

Neigung der Vorderrohre: \_\_\_\_\_ Grad

Nutzergewicht: \_\_\_\_\_ kg

\*Für Rollstühle mit abnehmbarer Fußstütze

Fußstütze:  Fix  Intern  
 Abnehmbar  Extern



#### Triride Standard-Adapter

Der Preis setzt sich aus den Adapterrahmen, -armen und -klemmen für den jeweiligen Rollstuhl zusammen. Preismitteilung erfolgt über ein Angebot für den angegebenen Rollstuhl



#### Triride Zentraladapter

BS-C-113 € 380,00  
inkl. Triride Abstellständer BS-O-083 ersetzt Triride Standard-Adapter



#### Kein Triride Adapter

PRO ACTIV Adapter gewünscht Auswahl unter der Kategorie "PRO ACTIV Adapter & Abstellständer"

### Zubehör

#### Zweiter Akku 48 V 6,2 Ah 297 Wh (ohne Halterung)

BS-R-368 € 723,00



#### Zweiter Akku 48 V 10,5 Ah 504 Wh (ohne Halterung)

BS-R-395 € 828,00



#### Doppelakku-Halterung mit Umschaltfunktion

BS-R-294 € 250,00



#### Triride Abstellständer mit Rangierrollen - zentral, gebogen

BS-O-083 € 165,00

In Kombination mit Triride Adapter nutzbar.

Menge: \_\_\_\_\_



#### Triride Abstellständer mit Rangierrollen - seitlich, gerade

BS-O-278 € 125,00

In Kombination mit Triride Adapter nutzbar.

Menge: \_\_\_\_\_












#### Rückspiegel

BS-O-229 € 32,00

Anbau: Links  Rechts



<p><b>Anhänger für Starrrahmenrollstühle</b></p> <p><input type="checkbox"/> BS-O-251                      € 310,00</p> <p>Durchmesser der Hinterachse _____ mm</p> 	<p><b>Metall Einkaufskorb</b></p> <p><input type="checkbox"/> BS-O-010                      € 90,00</p> <p>Nicht möglich mit Doppelakkuhalterung.</p> 	<p><b>Nylon Einkaufskorb</b></p> <p><input type="checkbox"/> BS-O-011                      € 160,00</p> <p>Nicht möglich mit Doppelakkuhalterung.</p> 
<p><b>Triride-Transporttasche</b></p> <p><input type="checkbox"/> BS-O-213                      € 170,00</p> 	<p><b>Klemmanschlag für Adaption</b></p> <p><input type="checkbox"/> BS-O-114                      € 24,00</p> <p>_____ Paar</p> 	<p><b>Frontlicht mit Displayaktivierung</b></p> <p><input type="checkbox"/> BS-O-081                      <b>Standard</b></p> 
<p><b>Frontlicht 1200 Lumen</b></p> <p><input type="checkbox"/> BS-O-232                      € 110,00</p> 	<p><b>Frontlicht USB</b></p> <p><input type="checkbox"/> BS-O-198                      € 32,00</p> 	<p><b>Rücklicht USB</b></p> <p><input type="checkbox"/> BS-O-180                      € 36,00</p> 

**Anmerkungen, Notizen & Hinweise**

## PRO ACTIV Adapter & Abstellständer

### PRO ACTIV Adapteranbau-Paket für Triride Zuggeräte

A9140700000 € 273,00

Adapterbaugruppe mit Andockplatte zur Nutzung der „Quick-Snap-Adaption“. Dieses Paket muss bestellt werden, wenn Sie einen PRO ACTIV Adapter für Ihr Triride nutzen möchten.



### Lenkungsfeststeller für PRO ACTIV Adapter

A9140700001 € 73,60

zur Blockierung der Lenkbewegung bei PRO ACTIV Handbike Adaptern. Baugruppe zur Adaption eines Triride Zuggerätes mit einem PRO ACTIV Quick-Snap Adapter. Die Lenkkopf-Feststellung ist ohne Werkzeug montierbar und abnehmbar.



### INFO:

Sollten Sie bereits einen PRO ACTIV Adapter besitzen, können Sie Ihren bestehenden PRO ACTIV Adapter nutzen. Der Lenkungsfeststeller muss in diesem Fall bestellt und an Ihrem bestehenden Adapter montiert werden.

Wenn Sie bisher noch keinen PRO ACTIV Adapter besitzen, müssen Sie das Adapteranbau-Paket und einen der nachfolgend aufgeführten Adapter auswählen.

### Kombinationsadapter: Starre Ausführung mit „Quick-Snap-Adaption“

A9199000082 € 570,10

zur Adaption von Triride-Produkten, welche mit dem PRO ACTIV Adapteranbau-Paket ausgestattet sind. Im Lieferumfang sind die Rahmenbefestigungsklammern für das Rahmenrohr (ø25mm) enthalten. Der Lenkungsfeststeller wird für die "starre Ausführung" nicht benötigt. Adapter werkzeuglos abnehmbar für den einfachen Transport und ein kleines Packmaß.



### Kombinationsadapter: Lenkbare Ausführung mit „Quick-Snap-Adaption“

A9199000083 € 640,50

zur Adaption von PRO ACTIV Handbikes und Zuggeräte sowie Triride-Produkte, welche mit dem PRO ACTIV Adapteranbau-Paket ausgestattet sind. Die Rahmenbefestigungsklammern für das Rahmenrohr (ø25mm) und der Lenkungsfeststeller sind im Lieferumfang enthalten. Adapter werkzeuglos abnehmbar für den einfachen Transport und ein kleines Packmaß.



### SPEEDY Starrahmenadapter mit „Quick-Snap-Adaption“

A9110700141 € 502,40

mit Schnellspannklammer und Zentrierzapfenaufnahme  
Farbe: Schwarz



### TRAVELER Faltrahmenadapter mit „Quick-Snap-Adaption“

A9110701300 € 537,20

mit Schnellspannklammer und Zentrierzapfenaufnahme am Faltmechanismus  
Farbe: Schwarz



### BUDDY Starrahmenadapter mit „Quick-Snap-Adaption“

A9110701400 € 502,40

mit Schnellspannklammer und Zentrierzapfenaufnahme am Rahmen  
Farbe: Schwarz





**Rollstuhl-Frontadapter mit Universalklemmung und „Quick-Snap-Adaption“**

A9110701500 € 572,30

Adapterbefestigung am Rollstuhlrähmenvorbau

**Rollstuhl-Frontadapter Heavy Duty > 120 kg - 200 kg mit Universalklemmung und „Quick-Snap-Adaption“**

A9199701510 € 830,10

Adapter mit verstärkter Doppelrohr-Lenkkopfbindung für Adaptionen mit Rollstühlen für Nutzergewicht > 120 kg – 200 kg  
Adapterbefestigung am Rollstuhlrähmenvorbau



**Bitte nachfolgend Auswahl treffen:**

A9110701525 **Standard**

Rohrdurchmesser 23-27 mm

A9110701530 **Standard**

Rohrdurchmesser 28-32 mm

A9110701535 **Standard**

Rohrdurchmesser 33-37 mm

Anbausituation bei PA Produkten:

Rähmenvorbau G-Form von SB 31 cm bis 54 cm

Rähmenvorbau V-Form von SB 30 cm bis 50 cm

BITTE BEACHTEN:

Ohne Angabe des genauen Rohrdurchmessers wird standardmäßig ein Adapter für einen Rohrdurchmesser von 23-27 mm geliefert.

**Adapteroptionen für funktionseingeschränkte Nutzer**

**Hebelverlängerung Schnellspannklammer für Starrrahmenadapter**

A9110700004 € 100,90

um das Öffnen und Schließen der Schnellspannklammer zu erleichtern. Nur in Verbindung mit Starrrahmenadapter.

**Hebelverlängerung Excenterverschluss für Quick Snap Anbindung**

A9110700006 € 71,70

Erleichtert das Schließen bzw. Öffnen des Quick Snap Adapters. Ausführung Tetra.

**Adaptionshilfe Zentrierzapfen**

A9110700002 € 53,40

um das Einführen des Zentraladapters zu erleichtern.

**Weitere Optionen**

**PRO ACTIV Abstellständer mit gefederten Rangierrollen**

A9140900000 € 235,60

Nur in Kombination mit PRO ACTIV Adapteranbau-Paket und PRO ACTIV Adapter nutzbar.



**Freischaltung max. Speed 15 km/h**

A9130900101 € 140,80

Nutzung nur auf Privatgelände, außerhalb des Geltungsbereichs der StVZO!  
Empfehlung: Nutzung "Hydraulische Bremse - doppelter Bremsattel" BS-0-194 | Nur mit der Unterschrift beim rechtlichen Hinweis auslieferbar.

**Freischaltung max. Speed 20 km/h**

A9140900104 € 140,80

Nutzung nur auf Privatgelände, außerhalb des Geltungsbereichs der StVZO!  
Empfehlung: Nutzung "Hydraulische Bremse - doppelter Bremsattel" BS-0-194 | Nur mit der Unterschrift beim rechtlichen Hinweis auslieferbar.





## Dienstleistungen

### Beratung, Klärung der Anbausituation und Ausmessung durch PRO ACTIV

A9990000000 € 344,20

### Übergabe und Einweisung des Handbikes / Zugerätes durch PRO ACTIV inkl. Montage des Rahmenadapters

#### an einen PRO ACTIV Rollstuhl

A9990000007 € 567,50

Prod.-Nr.: \_\_\_\_\_

#### an ein Fremdprodukt

A9990000009 € 700,40

Hersteller: \_\_\_\_\_

Modell: \_\_\_\_\_

Rahmenrohr ø \_\_\_\_ mm

### Übergabe und Einweisung des Handbikes / Zugerätes durch den Fachhandel inkl. Montage des Rahmenadapters

#### an einen PRO ACTIV Rollstuhl

A9990000008 **Standard**

Prod.-Nr.: \_\_\_\_\_

#### an ein Fremdprodukt

A9990000005 **Standard**

Hersteller: \_\_\_\_\_

Modell: \_\_\_\_\_

Rahmenrohr ø \_\_\_\_ mm

### Anmerkungen und Notizen:



## RECHTLICHER HINWEIS für die Zugeräte von Triride

### **Ausstattung mit einer programmierten Maximalgeschwindigkeit von 6km/h:**

PRO ACTIV liefert das Triride mit einem elektrischen Antriebssystem aus, welches eine Maximalgeschwindigkeit von 6km/h unterstützt. Mit dieser Ausstattung ist die Nutzung des Triride in öffentlichen Bereichen und im Straßenverkehr ohne Versicherungskennzeichen zugelassen.

### **Optionale Ausstattung mit einer Maximalgeschwindigkeit von 15km/h:**

PRO ACTIV liefert das Triride mit einem elektrischen Antriebssystem aus, welches eine Maximalgeschwindigkeit von 15km/h unterstützt. Mit dieser Ausstattung ist die Nutzung des Triride in öffentlichen Bereichen und im Straßenverkehr mit einem Versicherungskennzeichen zugelassen.

### **Optionale Ausstattung mit einer zusätzlichen, freischaltbaren Maximalgeschwindigkeit von 15km/h bzw. bis max. 20 km/h:**

Optional kann eine zweite Geschwindigkeitsstufe mit einer Maximalgeschwindigkeit von 15km/h oder bis max. 20 km/h bestellt werden. PRO ACTIV weist darauf hin, dass die Nutzung des Triride in dieser zusätzlichen Geschwindigkeitsstufe nur auf Privatgelände erlaubt ist. Ohne Versicherungskennzeichen und Betriebserlaubnis ist das Fahren des Triride mit einer Maximalgeschwindigkeit von 15km/h oder bis max. 20km/h in Deutschland auf öffentlichen Flächen, Straßen, Wegen und Plätzen gemäß der Straßenverkehrsordnung nicht zulässig. Auch eine Benutzung auf Radwegen ist nach der Straßenverkehrsordnung nicht gestattet. PRO ACTIV weist außerdem darauf hin, dass der Betrieb des Triride mit einer Maximalgeschwindigkeit von 15km/h oder bis max. 20km/h, ohne Betriebserlaubnis, auf öffentlichen Flächen, Straßen, Wegen und Plätzen in Deutschland einen Verstoß gegen die Versicherungspflicht gem. § 1 Pflichtversicherungsgesetz darstellt und sich der Nutzer in einem solchen Fall gem. § 6 Abs. 1 Pflichtversicherungsgesetz strafbar macht.

Bitte bestätigen Sie uns durch Ihre Unterschrift bei der Auftragserteilung, dass Sie diesen Sachverhalt zur Kenntnis genommen haben.

### **Bestätigung der Kenntnisnahme und Beachtung der Vorschriften:**

**Hiermit bestätige ich, dass ich zur Kenntnis genommen habe, dass das Triride mit einer freischaltbaren Maximalgeschwindigkeit von 15km/h oder bis max. 20km/h in Deutschland gemäß der Straßenverkehrsordnung nur auf Privatgelände betrieben werden darf und von mir im öffentlichen Straßenverkehr in Deutschland nur mit einer gültigen Betriebserlaubnis betrieben wird. Sofern ich das Triride mit der Ausstattung einer zweiten freischaltbaren Geschwindigkeitsstufe von 15km/h oder bis max. 20km/h in einem anderen Land einsetzen will, werde ich mich zunächst über die dort gültigen Bestimmungen und Rechtsvorschriften informieren.**

\_\_\_\_\_  
Kundenname in Druckbuchstaben

\_\_\_\_\_  
Ort, Datum

\_\_\_\_\_  
Unterschrift (Endkunde)