



SPEEDY A2 pour dispositifs monte-escaliers

Fauteuil à cadre rigide

Poids max. utilisateur 120 kg

A9020100000 € 4.010,00

Date devis: _____

Date commande: _____

Conforme aux conditions générales de vente PRO ACTIV GmbH

Adresse du magasin:

N° du client: _____
Nom: _____
Rue: _____
Code postal/Lieu: _____
Tél.: _____
Fax: _____
E-Mail: _____
Interlocuteur: _____

Adresse de livraison: **adresse du magasin**
 autre adresse

Nom: _____
Rue: _____
Code postal/Lieu: _____

Nom de l'utilisateur:

Nom: _____
Rue: _____
Code postal/Lieu: _____
Tél.: _____
Fax: _____
E-Mail: _____
Date de naissance: _____

Adresse de facturation: **adresse du magasin**
 autre adresse

N° du client: _____
Nom: _____
Rue: _____
Code postal/Lieu: _____
Tél.: _____
Fax: _____
E-Mail: _____
Interlocuteur: _____

Mesures

Mesures du corps:

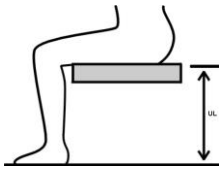
Taille: _____ cm

Poids: _____ kg

Longueur du segment jambier: _____ cm

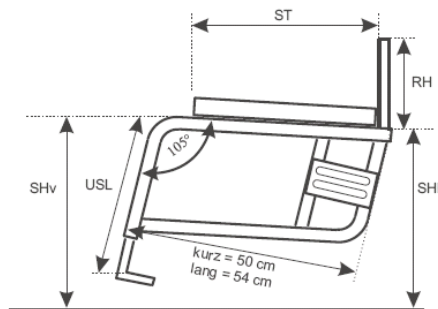
(Distance entre le creux poplité et la semelle)

Aspect de la maladie: _____



Ces informations sont nécessaires pour l'examen. En l'absence d'indications, aucun examen des critères correspondants ne peut être effectué!

Mesures du fauteuil:



Largeur d'assise **SB**

<input type="checkbox"/> 38	<input type="checkbox"/> 39	<input type="checkbox"/> 40	<input type="checkbox"/> 41	<input type="checkbox"/> 42	<input type="checkbox"/> 43	<input type="checkbox"/> 44	<input type="checkbox"/> 45
<input type="checkbox"/> 46	<input type="checkbox"/> 47	<input type="checkbox"/> 48	<input type="checkbox"/> 49	<input type="checkbox"/> 50			

Profondeur d'assise **ST**

Châssis court					Châssis long				
<input type="checkbox"/> 36	<input type="checkbox"/> 37	<input type="checkbox"/> 38	<input type="checkbox"/> 39		<input type="checkbox"/> 40	<input type="checkbox"/> 41	<input type="checkbox"/> 42	<input type="checkbox"/> 43	<input type="checkbox"/> 44
<input type="checkbox"/> 40	<input type="checkbox"/> 41	<input type="checkbox"/> 42	<input type="checkbox"/> 43		<input type="checkbox"/> 45	<input type="checkbox"/> 46	<input type="checkbox"/> 47	<input type="checkbox"/> 48	

Hauteur du dossier **RH**

<input type="checkbox"/> 20	<input type="checkbox"/> 21	<input type="checkbox"/> 22	<input type="checkbox"/> 23	<input type="checkbox"/> 24	<input type="checkbox"/> 25	<input type="checkbox"/> 26	<input type="checkbox"/> 27	<input type="checkbox"/> 28	<input type="checkbox"/> 29
<input type="checkbox"/> 30	<input type="checkbox"/> 31	<input type="checkbox"/> 32	<input type="checkbox"/> 33	<input type="checkbox"/> 34	<input type="checkbox"/> 35	<input type="checkbox"/> 36	<input type="checkbox"/> 37	<input type="checkbox"/> 38	<input type="checkbox"/> 39
<input type="checkbox"/> 40	<input type="checkbox"/> 41	<input type="checkbox"/> 42	<input type="checkbox"/> 43	<input type="checkbox"/> 44	<input type="checkbox"/> 45	<input type="checkbox"/> 46	<input type="checkbox"/> 47	<input type="checkbox"/> 48	

Longueur des potences **USL**

Châssis court					Châssis long				
<input type="checkbox"/> 33	<input type="checkbox"/> 34	<input type="checkbox"/> 35	<input type="checkbox"/> 36	<input type="checkbox"/> 37	<input type="checkbox"/> 35	<input type="checkbox"/> 36	<input type="checkbox"/> 37	<input type="checkbox"/> 38	<input type="checkbox"/> 39
<input type="checkbox"/> 38	<input type="checkbox"/> 39	<input type="checkbox"/> 40	<input type="checkbox"/> 41	<input type="checkbox"/> 42	<input type="checkbox"/> 40	<input type="checkbox"/> 41	<input type="checkbox"/> 42	<input type="checkbox"/> 43	<input type="checkbox"/> 44
<input type="checkbox"/> 43	<input type="checkbox"/> 44	<input type="checkbox"/> 45	<input type="checkbox"/> 46	<input type="checkbox"/> 47	<input type="checkbox"/> 45	<input type="checkbox"/> 46	<input type="checkbox"/> 47	<input type="checkbox"/> 48	<input type="checkbox"/> 49
<input type="checkbox"/> 48	<input type="checkbox"/> 49	<input type="checkbox"/> 50			<input type="checkbox"/> 50	<input type="checkbox"/> 51	<input type="checkbox"/> 52		

Hauteur assise arrière **SHh**
(chez les roues motrices 24")

Châssis court				Châssis long			
<input type="checkbox"/> 37	<input type="checkbox"/> 38	<input type="checkbox"/> 39	<input type="checkbox"/> 40	<input type="checkbox"/> 39	<input type="checkbox"/> 40	<input type="checkbox"/> 41	<input type="checkbox"/> 42
<input type="checkbox"/> 41	<input type="checkbox"/> 42	<input checked="" type="checkbox"/> 43		<input type="checkbox"/> 43	<input type="checkbox"/> 44	<input checked="" type="checkbox"/> 45	

Hauteur assise avant **SHv**
(chez les roues avant 5")

Châssis court				Châssis long				
<input type="checkbox"/> 44	<input type="checkbox"/> 45	<input type="checkbox"/> 46	<input type="checkbox"/> 47	<input type="checkbox"/> 46	<input type="checkbox"/> 47	<input type="checkbox"/> 48	<input type="checkbox"/> 49	<input type="checkbox"/> 50
<input type="checkbox"/> 48	<input type="checkbox"/> 49	<input type="checkbox"/> 50	<input type="checkbox"/> 51	<input type="checkbox"/> 51	<input type="checkbox"/> 52	<input type="checkbox"/> 53	<input type="checkbox"/> 54	

Centre de gravité **KP**
(avant du tube dorsal jusqu'au milieu de l'axe de la roue motrice)

<input type="checkbox"/> 6	<input type="checkbox"/> 7	<input checked="" type="checkbox"/> 8	<input type="checkbox"/> 9	<input type="checkbox"/> 10	<input type="checkbox"/> 11	<input type="checkbox"/> 12	<input type="checkbox"/> 13
----------------------------	----------------------------	---------------------------------------	----------------------------	-----------------------------	-----------------------------	-----------------------------	-----------------------------

Veuillez indiquer les mesures désirées (Toutes les mesures sont en cm).

Pour les mesures soulignées, il s'agit du réglage standard.

Selon la taille des roues et du carrossage les mesures SHh et SHv peuvent différer des mesures mentionnées!

Dimensions spéciales possibles sur demande.

Le montage du scalamobil est possible à partir d'une largeur d'assise de 38 cm.

Couleur châssis design unicolore

Vous pouvez trouver des nouvelles de notre gamme ainsi que des exemples sur notre site www.proactiv-gmbh.eu/fr/couleurs/

Couleur du châssis: sélection dans la palette de couleurs

La couleur du châssis est indiquée à la commande

A9000100170-000

Brut, sablé, non revêtu

A9000100170-020

Remarque: en présence d'humidité, par exemple la transpiration des mains, des décolorations sombres de l'aluminium peuvent apparaître.

Revêtement en poudre

blanc RAL 9016

brillant A9000100170-023

mat A9000100170-123

€ 42,10

argent

brillant A9000100170-011

anthracite RAL 7016

brillant A9000100170-001

mat A9000100170-101

€ 42,10

noir RAL 9005

brillant A9000100170-003

mat A9000100170-019

€ 42,10

orange RAL 2004

brillant A9000100170-022

mat A9000100170-122

€ 42,10

pink magenta RAL 4010

brillant A9000100170-037

mat A9000100170-137

€ 42,10

bleu pastel RAL 5024

brillant A9000100170-036

mat A9000100170-136

€ 42,10

lemon green

brillant A9000100170-005

mat A9000100170-105

€ 42,10

jaune RAL 1023

brillant A9000100170-046

mat A9000100170-146

€ 42,10

rouge RAL 3001

brillant A9000100170-047

mat A9000100170-147

€ 42,10

lagoon blue

brillant A9000100170-052

mat A9000100170-152

€ 42,10

athletic grey

brillant A9000100170-050

mat A9000100170-150

€ 42,10

muddy grey

brillant A9000100170-051

mat A9000100170-151

€ 42,10

Revêtement en poudre „Dormant“

noir pailleté argent

brillant A9000100170-007

sky blue

brillant A9000100170-017

bleu marine

brillant A9000100170-045

mat A9000100170-145

€ 42,10

electric green

brillant A9000100170-015

mat A9000100170-115

€ 42,10

violet

brillant A9000100170-044

fire red

brillant A9000100170-018

mat A9000100170-118

€ 42,10

Couleur châssis design unicolore „peinture liquide“

€ 339,40

storm (bleu glacier)

brillant A9000100170-500

mat A9000100170-501

café

brillant A9000100170-520

mat A9000100170-521

prairie (rose)

brillant A9000100170-504

mat A9000100170-505

pearl (blanc nacré)

brillant A9000100170-524

mat A9000100170-525

berry (baies)

brillant A9000100170-526

mat A9000100170-527

blue ocean

brillant A9000100170-522

mat A9000100170-523

emerald (vert émeraude)

brillant A9000100170-514

mat A9000100170-515

mint

brillant A9000100170-528

mat A9000100170-529

chili

brillant A9000100170-516

mat A9000100170-517

Couleur du châssis design bicolore

Attention: Dépendant de votre choix pour la couleur design les 2 couleurs sont brillant ou mat.

Design bicolore se composant d'une couleur de base du Design Unicolore (à l'arrière du châssis) et d'une couleur Design (à l'avant du châssis)

€ 260,70

Veuillez sélectionner la couleur ci-dessous:

Couleur de base (à l'arrière du châssis):

blanc RAL 9016

A9000100170-200

argent

A9000100170-201

anthracite RAL 7016

A9000100170-202

noir RAL 9005

A9000100170-203

Bleu pastel RAL 5024

A9000100170-206

lemon green

A9000100170-207

jaune RAL 1023

A9000100170-208

lagoon blue

A9000100170-212

athletic grey

A9000100170-210

muddy grey

A9000100170-211

Couleur Design (à l'avant du châssis):

noir RAL 9005

brillant A9000100170-259

mat A9000100170-260

lemon green

brillant A9000100170-250

mat A9000100170-251

chili

brillant A9000100170-253

mat A9000100170-254

orange RAL 2004

brillant A9000100170-255

mat A9000100170-256

café

brillant A9000100170-278

mat A9000100170-279

mint

brillant A9000100170-286

mat A9000100170-287

emerald (vert émeraude)

brillant A9000100170-274

mat A9000100170-275

storm (bleu glacier)

brillant A9000100170-264

mat A9000100170-265

prairie (rose)

brillant A9000100170-266

mat A9000100170-267

pearl (blanc nacré)

brillant A9000100170-282

mat A9000100170-283

berry (baies)

brillant A9000100170-284

mat A9000100170-285

blue ocean

brillant A9000100170-280

mat A9000100170-281

Couleur – pièces rapportées

Remarque: Sans indication les pièces seront livrées en noir.

Roue arrière: Jante, moyeu et rayons en aluminium

noir A9000100171-003

Fourche roue avant et pivot de fourche

argent A9000100173-011

noir A9000100173-003

Couleur individuelle des pièces rapportées:

Roue arrière: Jante en aluminium et inlet design¹

Couleur du châssis A9000100171-999 € 242,30

Choix de design unicolor (différent de la couleur du châssis) A9000100171-998 € 280,50

Couleur: _____

A9000100170-

Roues avant: 5" jante aluminium² (3-rayons)

Couleur du châssis A9000100174-999 € 73,00

Choix de design unicolor (différent de la couleur du châssis) A9000100174-998 € 84,60

Couleur: _____

A9000100170-

Couleur individuelle (châssis ou pièces rapportées)

Couleur du châssis achat individuel au choix les couleurs RAL

A9000100170-100 € 402,30

Surface:

brillant

mat

Nom de la couleur

Numéro RAL

Attention: Pièces rapportées pas en couleur design bicolore

¹ Uniquement en combinaison avec le moyeu Liteline (pour la roue arrière, jante en aluminium à 18 ou 36 rayons, jante simple paroi)

² Uniquement en combinaison avec roues avant 5" Caoutchouc confort, jante aluminium, 3 rayons „roule confort" A900050121*, ainsi qu'avec fourches avec amortisseurs A9000500160*

Châssis

Potences droites

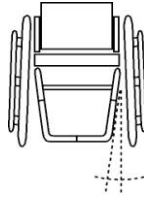
A9020100010-K*



Potences en V

A9020100020-K* € 249,50

Attention: largeur utile de repose-pied V-Form
 $x = SB - (0,25 \times USL + 6 \text{ cm})$



Angle du cadre

Angle du genou 105°

A9000100050-001

Angle du genou 95°

A9000100050-002 € 329,10

Angle châssis arrière 105°

A9010100100-001
KP de 6 cm à 13 cm

Poignées à pousser

Poignées intégrées dans les tubes de dossier

A9000401051-K € 126,60

Tubes droits.



Poignées à pousser fixes en Aluminium

A9000401050 € 126,60

minimum hauteur du dossier RH 23 cm



Poignées à pousser fixes, vissées horizontalement sur tube du dossier

A9000401076 € 234,80

dévissables



Poignées à pousser réglables en hauteur en continu

A9000401060* € 210,10

Fixation dans le tube de dossier, hauteur du dossier min.
RH 30 cm pour la toile de dossier, réglable
RH 43 cm pour le dossier ergonomique
RH 35 cm pour tube de dossier avec cintrage lombaire



Poignées à pousser longueur de 45 cm déplacées à l'arrière

A9000401075 € 362,00

réglable en hauteur en continu, montage sur la barre de maintien de dossier, jusqu'à largeur d'assise SB 42 cm ou poids corporelle de 95 kg.
Non compatible avec des accoudoirs pivotants



Équipement sans poignées de poussée

A9000401000



Dossier

Dossier rabattable

A9000400011
réglable en inclinaison 7 positions, tôles latérales en aluminium intégrées (recouvertes de caoutchouc)



Tubes de dossier avec cintrage lombaire

A9000400005-K € 111,10

- 1 cm
- 2 cm
- 3 cm



Toiles de dossier

En l'absence d'indication, le „toile de dossier rembourrée, réglable en tension“ est livré.

Toile de dossier rembourrée, réglable en tension

A9000802010-K
couleur: noire, respirante, surface ouverte
barre de maintien de dossier inclus



Dossier réglable en hauteur 3 - 5 cm

A9000802100 € 151,60

Option pour rehausser la hauteur du dossier indiquée, seulement disponible avec des poignées réglables en hauteur



Sans toile de dossier et sans rembourrage de dossier resp. système de dossier

A9000802011 € - 53,00
barre de maintien de dossier incluse

Pour les autres systèmes de dossier comme p. ex. dossier ergonomique, référez-vous à la fiche séparée: PRO ACTIV Système d'assise et de dossier



Vouz trouverez notre système d'accroche pour taxi sur la fiche Système d'accroche pour taxi




Toile d'assise

En l'absence d'indication, le „toile d'assise Body Contour“ est livré.


Body Contour

A9000801025-K
Seulement jusqu' au poids corporelle de 120 kg



Toile d'assise ouvert, sangles cousues

A9000801010-K € 74,70

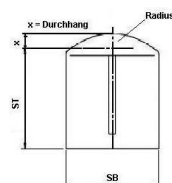
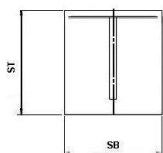


Sans toile de d'assise

A9000801050



Coussins d'assise



Coussin d'assise rectangulaire Mousse: Standard

A9000805180-K* € 111,90

Coussin d'assise rayon de contour Mousse: Standard

A9000800300-K* € 155,40

Epaisseur:

3 cm 5 cm
 4 cm 6 cm

Coussin d'assise rectangulaire Mousse: Anti-Escarre

jusqu'à 30x30 cm
A9000805204-K* € 290,00

>30x30 jusqu'à 50x50 cm
A9000805200-K* € 422,00

Coussin d'assise rayon de contour Mousse: Anti-Escarre

jusqu'à 30x30 cm
A9000800311-K* € 342,80

>30x30 jusqu'à 50x50 cm
A9000800310-K* € 465,90

Epaisseur:

4 cm
 6 cm

Housse:

Noir, respirant, surface ouverte

Noir, respirant, surface fermée

Sans votre choix, nous livrons la tissu de revêtement respirant avec surface ouverte.

Coussin d'assise existant

Pour les autres coussins d'assise comme p. ex. "coussin préventif", référez-vous à la fiche séparée: PRO ACTIV Système d'assise et de dossier

Garde Boue

Garde-boue en aluminium amovible

réglable au niveau de la roue,
Seulement disponible avec le dossier rabattable.



Anthracite mat

A9000403210-K € 236,10

Couleur du châssis (couleur de base pour le
châssis design bicolore)

A9000403211-K € 302,00

Couleur Design (seulement possible pour
châssis design bicolore)

A9000403212-K € 335,00

Garde-boue Carbon amovible

A9000400012-K € 547,30

réglable au niveau de la roue. Seulement
disponible avec le dossier rabattable.



Accoudoirs

Accoudoir réglable en hauteur, intégré dans le garde-boue en aluminium

garde-boue en alu inclu
avec manchettes, longueur 25 cm
amovible
Seulement avec dossier rabattable



Anthracite mat

A9000400008-K € 553,00

Couleur du châssis (couleur de base pour le
châssis design bicolore)

A9000400009-K € 603,80

Couleur Design (seulement possible pour
châssis design bicolore)

A9000400010-K € 629,20

Accoudoir réglable en hauteur, intégré dans le garde-boue en carbone

A9000400018-K € 836,90

garde-boue en carbone inclu
avec manchette de 25 cm
Seulement avec dossier rabattable
amovible

Accoudoirs pivotants vers l'arrière, amovibles

A9000403141-K € 348,10

manchettes 25 cm de long,
bord supérieur de l'accoudoir monté environ
25 - 31 cm au-dessus du tube d'assise,
réglable tous les 1,5 cm.
Non compatible avec poignées à pousser
reculée



Tôles latérales DESK avec des Manchettes, longueur 38 cm

A9010403160 € 465,50


amovibles, réglables en hauteur (largeur totale
+ 4 cm)
Non-compatible avec garde-boue en alu /
carbon

Plaques porte axe

Diamètre axes arrière 12 mm en standard, autres plaques porte axe sur demande.

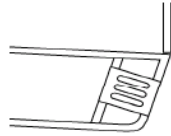
Plaque porte axe, 2 fentes

A9000201000*
Hauteur assise arrière (pour roue 24"):
Châssis court = ca. 37 - 43 cm
Châssis long = ca. 39 - 45 cm



Plaque porte axe, 3 fentes

A9000201020* **€ 169,60**
Hauteur assise arrière (pour roue 24"):
Châssis court = ca. 40 - 46 cm
Châssis long = ca. 42 - 48 cm



Montage Scala-Mobil

Possible à partir d'une largeur d'assise de 38 cm.
Pour une largeur d'assise de 38 - 40 cm, le montage doit être effectué par la société Alber GmbH.
Le Scala-Mobil ainsi que les supports correspondants peuvent être commandés auprès de la société Alber GmbH

Livraison du fauteuil:

au revendeur

Carrossage

*Largeur totale du fauteuil avec un écartement étroit des mains courantes

Carrossage 1°

A9000202010*
Largeur totale = ca. SB + 20 cm*

Carrossage 4°

A9000202030*
Largeur totale = ca. SB + 26 cm*

Carrossage 6°

A9000202040*
Largeur totale = ca. SB + 30 cm*

Electriques

Plaque d'adaptation pour la propulsion „e-motion“ / „e-motion DuoDrive“

A9000201200 **€ 488,30**

Équipement: Béquille de couple e-motion, axe de 1/2" et longueur de la douille 50,8 mm (2").
PRO ACTIV et la société Alber recommandent pour un fauteuil avec propulsion „e-motion“, le montage d'une paire de roulettes anti bascule arrière. Veuillez choisir sous "Adaptations".

Plaque d'adaptation pour l'adaptation „e-fix“

A9000201210 **€ 488,30**

Équipement: axe 1/2", longueur de la douille 50,8 mm (2") et bras de couple e-fix.
PRO ACTIV et la société Alber recommandent pour un fauteuil avec propulsion „e-motion“, le montage d'une paire de roulettes anti bascule arrière. Veuillez choisir sous "Adaptations".
Veuillez commander les roulettes anti bascule arrière Alber et les pièces de montage correspondantes directement auprès de la société Alber.

Freins

Si aucune indication n'est fournie, le "système de freinage standard avec poignées standard" est livré.

Recommandation: pour KP 7 cm ou plus petit, nous recommandons le système de freinage à genouillère avec poignées de frein 20° écartées.

Freins à pousser standard, poignées standard

A9000701010-001



Freins à pousser standard, poignées long

A9000701010-002



Freins à pousser standard, poignées basses

A9000701010-003



Poignées de frein 20° écartées

- Poignées standard
A9000700002
- Poignées longues
A9000701010-004



Poignées de frein rabattables

- A9000706008 € 154,00
- Longueur: 9 cm



Freins à tambour

- A9000702011-K* € 460,20

Commande sur les poignées à pousser, largeur totale du fauteuil (voir carrossage + 3 cm).

Dépendant de la hauteur assise arrière, nous montons la plaque porte-axe longue. C'est nécessaire pour la protection du support de frein, quand on met le châssis sur le sol quand les roues arrière sont démontées.

Veillez noter:

- seulement en combinaison avec roue motrice Alu-jante 36 rayons

- pas en combinaison avec l'entraînement à une main, e-fix ou e-motion



Repose pieds

Si aucune indication n'est donnée, la „repose pieds standard“ est livrée.

Repose pieds tube monobloc, standard

- A9016601010-K*
Avec tube monobloc, réglable en hauteur +/- 3 cm
Sélectionner plaque en caoutchouc sous „Divers repose-pieds“
Pour x < 22 cm, l'arceau de pied est parallèle.



Repose pieds tube monobloc, relevable

- A9016601300-K* € 168,80
Avec tube monobloc, réglable en hauteur +/- 3 cm, palette pivotante à 180°, relevable à un côté, non amovible; Cadre potences en V min. largeur d'assise SB 40 cm
Sélectionner plaque en caoutchouc sous „Divers repose-pieds“



Repose pieds tube monobloc pliable à l'arrière par mécanisme à ressort

- A9016602005-K* € 279,00
avec étrier d'appui tubulaire continu, pour KW 105° cadre court à partir de USL 35 cm, cadre long à partir de USL 37 cm pour KW 95° cadre court à partir de USL 34 cm, cadre long à partir de USL 36 cm
Sélectionner plaque en caoutchouc sous „Divers repose-pieds“



Repose pieds tube monobloc, pliable à l'arrière

- A9016602010-K* € 298,90

Réglage par un levier d'une longueur de 20 mm, KW 95° minimum longueur des potences USL 38 cm; KW 105° minimum longueur des potences USL 42 cm; Cadre potences droites minimum largeur d'assise SB 33 cm; Cadre potences en V minimum largeur d'assise SB 38 cm; minimum largeur pour tube monobloc ou pour la palette 20 cm. Sélectionner plaque en caoutchouc sous „Divers repose-pieds“



Palettes séparées

- A9016603200-K € 327,00

Revêtement en caoutchouc, réglables en hauteur +/- 3 cm, réglables en inclinaison, pivotantes à 180° extérieur et relevables à un côté, non amovible, Cadre potence en V minimum largeur d'assise SB 40 cm



Potences escamotables „Swing Away“

- A9016604100-K € 392,90

avec revêtement en caoutchouc, pivotantes à 180° extérieur, amovibles, relevables, réglables en hauteur, réglables en inclinaison, avec renfort du châssis, minimum longueur des potences USL 34 cm



Divers repose pieds

Palette monobloc aluminium revêtement caoutchouc

- A9000610000-K € 122,20
vissée, réglable en inclinaison,
14 cm profondeur



Cales latérales

- A9000610100 € 58,00
réglables
uniquement en combinaison avec le repose-
pied caoutchouté



Adaptions

Roulettes anti-bascule arrière

- droite € 164,20
A9000300110-K*
- gauche € 164,20
A9000300111-K*

Pivotant par un ressort et un adaptateur
universel
(pour un réglage optimal, nous recommandons
une pente d'assise > 3 cm)



3" Roues avant

3" Roller (80 mm)

- A9000501110 € 68,70
anti-crevaisson



4" Roues avant

4" Roue avant „Standard“ noir

- A9000501011-004
(82A), anti-crevaisson



4" Roller (100 mm)

- A9000501120 € 68,70
anti-crevaisson



4" Roller lumineuse (100 mm)

- A9000501220 € 92,00
anti-crevaisson



4" Roue avant Frog Legs (100 mm)

- A9000501230 € 206,30
avec bandage changeable en noir 6 mm,
anti-crevaisson.
Couleur jante: argent
Incl. Distance 5,3 mm en noir



5" Roues avant

5" Roue avant „Standard“ PU noir

A9000501036-005
(82A), anti-crevaisson



5" Roue avant „Standard“ PU gris

A9000501031-005
(82A), anti-crevaisson



5" Roller lumineuse (125 mm)

A9000501221 € 92,00
anti-crevaisson



5" Caoutchouc confort, jante aluminium, 3 rayons „roule confort“

Argent anodisé A9000501210 € 174,60

Noir A9000501211 € 174,60

avec bandage changeable 6 mm, moyennement dur, anti-crevaisson
Incl. Distance 3 mm en noir



5" Roue avant Frog Legs (125 mm)

A9000501232 € 206,30

avec bandage changeable en noir 6 mm, anti-crevaisson.

Couleur jante: argent
Incl. Distance 5,3 mm en noir



6" Roues avant

6" Roue avant „Standard“ PU gris

A9000501010-006
(82A), anti-crevaisson



6" Pneumatiques

A9000501050 € 55,50



6" Roue avant „Système Flexel“

A9000501070 € 55,50
anti-crevaisson



Fourches des roues avant

Coloris des pièces rapportées voir sous coloris à la page 4.

Si aucune indication n'est donnée, la "fourche des roues avant standard avec fourch fixe" est livrée.

Fourches „Standard“

A9000500100-K001
Fourche fixe

A9000500100-K002 € 162,50
Fourche à démontage rapide



Fourche renforcées „Heavy Duty“

en cas de charges élevées ou en cas d'utilisation d'entraînements électriques

A9000510111-K001 € 52,40
Fourche fixe

A9000510111-K002 € 212,50
Fourche à démontage rapide



Fourches avec amortisseurs

5" jantes en aluminium „roule confort“ inclus

A9000500160-K002 € 598,90
Fourche à démontage rapide



Paire des fourches supplémentaires „Standard“

A9000500300-K € 288,10
Fourche „Standard“ à démontage rapide



Paire des fourches supplémentaires „Heavy Duty“

A9000500301-K € 328,10
Fourche „Heavy Duty“ à démontage rapide



Fourches supplémentaires sans roue avant:
Si vous avez besoin des roues avant, veuillez faire un 2ème choix dans la rubrique roues avant.

Ecartement des fourches

Ecartement des fourches



A9000500400*
10 mm / côté

€ 57,40

A9000500401*
15 mm / côté

€ 57,40

A9000500410*
20 mm / côté

€ 57,40

Roues arrière

Informations sur les autres types de jantes, les versions et les disponibilités sur: www.proactiv-gmbh.de.
En l'absence d'indication, les „roues arrière jante simple paroi en aluminium 36 rayons“ est livrée.

Jante en alu 18 rayons

24" (ETRTO 540)
A9000203122

Avec moyeu Liteline, rayonnage radial
Pas possible pour:

- Bandages pneus pleins
- Entraînement à double main courante
- Frein à tambour
- Système d'accroche pour taxi
- Adaptivbike

Poids d'utilisateur max. 70 kg:

Sturz \ Gewicht	1°	4°	6°	8°	10°
bis 50 Kg	✓	✓	✓	✓	✓
51 - 60 Kg	✓	✓	✓	✓	
61 - 70 Kg	✓	✓			



Aluminium, Jante simple paroi, 36 rayons

24" (ETRTO 540)
A9000203000-010

avec moyeu Liteline (photo de gauche),
à rayons radiaux, jusqu'à 120 kg de poids corporel

24" (ETRTO 540)
A9000203000-020

avec moyeu aluminium à haute bride (photo de droite), à rayons radiaux plus de 120 kg de poids corporel



Aluminium, Jante double parois, 36 rayons

24" (ETRTO 540)
A9000203100

€ 153,20

25" (ETRTO 559)
A9000203200

€ 153,20

26" (ETRTO 590)
A9000203300

€ 153,20

avec moyeu aluminium à haute,
à rayons radiaux
Utilisation pour des charges élevées et un poids corporel >120 kg



Spinergy „Spox Sport“ avec 24 rayons PBO; jante, moyeu et rayons noirs

24" (ETRTO 540)
A9000203550

€ 761,30

25" (ETRTO 559)
A9000201559

€ 761,30

26" (ETRTO 590)
A9000203555

€ 761,30



Spinergy „Everyday Light Extreme“ avec 12 rayons PBO; jante et moyeu noir, rayons blanc

24" (ETRTO 540)
A9000203554

€ 929,30

Recommandation: jusqu'à 70 kg de poids corporel, pas en combinaison avec l'utilisation de handbike/appareils de traction.



Spinergy „Everyday Light Extreme“ avec 12 rayons PBO; jante, moyeu et rayons noirs

24" (ETRTO 540)
A9000203552

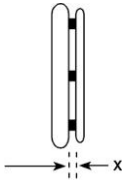
€ 929,30

Recommandation: jusqu'à 70 kg de poids corporel, pas en combinaison avec l'utilisation de handbike/appareils de traction.



Mains courantes

x = Mesure de l'ecartement



Ecartement:

- x = 11 mm
- x = 19 mm

Ecartement Curve + Gekko:

- x = 10 mm
- x = 18 mm

Sauf indication contraire, le montage des mains courantes se fera avec un écartement large (19 mm / 18 mm).

Mains courantes acier inox Ø 20 mm

- Pour Roues 24" et 25"
A9000205010-004
- Pour Roues 26"
A9000205010-006



Mains courantes aluminium Ø 19 mm anodisées argent

- Pour Roues 24" et 25"
A9000205019-004



Mains courantes aluminium Ø 19 mm peinte de la couleur du châssis

(en cas de châssis bicolore - c'est la couleur de base)

- = surface brillant
- = surface mat

Remarque: un revêtement mat n'est pas recommandé en raison du faible grip.

- Pour Roues 24" et 25"
A9000205020-004 € 66,30
- Pour Roues 26"
A9000205020-006 € 66,30



Mains courantes aluminium Ø 19 mm polies et anodisées dures

- Pour Roues 24" et 25" € 160,10
A9000205030-004
- Pour Roues 26" € 160,10
A9000205030-006



Titan Ø 19 mm

- Pour Roues 24" et 25" € 325,80
A9000205040-004
- Pour Roues 26" € 325,80
A9000205040-006



Revêtements caoutchouc antidérapants pour mains courantes

- Pour mains courantes 24" € 226,00
A9000205100-004
- Pour mains courantes 26" € 226,00
A9000205100-006

Surface sans profil / structure
Compatible avec mains courante Ø 19 mm ou Ø 20 mm.



Mains courantes antidérapantes noires

- Pour Roues 24" et 25" € 390,70
A9000205070-004
- Pour Roues 26" € 390,70
A9000205070-006



Mains courantes Cuvette Grip

- Pour Roues 24" et 25" € 396,80
A9000205080-004
- Pour Roues 26" € 396,80
A9000205080-006

Montées directement sur la jante









Remarque: en raison de la complexité de la géométrie, des écarts de concentricité de +/- 2-3 mm sont possibles.



Mains courantes Curve anodisées noires, profil ergonomique

- Pour Roues 24" et 25"
Hauteur 24 mm € 389,10
A9000205130-004
- Pour Roues 24" et 25"
Hauteur 31 mm € 389,10
Taille L
A9000205140-004
- Pour Roues 26"
Hauteur H 31 mm € 389,10
Taille L
A9000205140-006



<p>Mains courantes Curve argent anodisé profil ergonomique</p> <p><input type="checkbox"/> Pour Roues 24" et 25" Hauteur 31 mm Taille L A9000205160-004 € 394,30</p> 	<p>Mains courantes Curve, peinte en couleur, profil ergonomique</p> <p><input type="checkbox"/> = couleur de châssis (surface brillante) <input type="checkbox"/> = noire (surface brillante)</p> <p><input type="checkbox"/> Pour Roues 24" et 25" Hauteur 24 mm A9000205135-004 € 454,00</p> <p><input type="checkbox"/> Pour Roues 24" et 25" Hauteur 31 mm Taille L A9000205145-004 € 454,00</p> <p><input type="checkbox"/> Pour Roues 26" Hauteur H 31 mm Taille L A9000205145-006 € 454,00</p> 	<p>Mains courantes Curve Grip, surface Tetra-Gripp, profil ergonomique</p> <p><input type="checkbox"/> Pour Roues 24" et 25" Hauteur 31 mm Taille L A9000205150-004 € 505,50</p> 
<p>Mains courantes Quadro, profil ergonomique</p> <p><input type="checkbox"/> Pour Roues 24" et 25" A9000205170-004 € 517,50</p> <p><input type="checkbox"/> Pour Roues 25" A9000205170-005 € 517,50</p> <p><input type="checkbox"/> Pour Roues 26" A9000205170-006 € 517,50</p> 	<p>Mains courantes Gekko</p> <p><input type="checkbox"/> Pour Roues 24" et 25" A9000205175-004 € 501,20</p> <p><input type="checkbox"/> Pour Roues 25" A9000205175-005 € 501,20</p> <p><input type="checkbox"/> Pour Roues 26" A9000205175-006 € 501,20</p> <p>anodisées noires avec caoutchouc robuste, échangeable intégré dans le profil. Hauteur du profil 31 mm.</p>  	<p>Mains courantes Gekko</p> <p><input type="checkbox"/> Pour Roues 24" et 25" A9000205185-004 € 513,20</p> <p>anodisées argent avec du caoutchouc intégré, robuste et échangeable. Hauteur du profil 31 mm.</p> 
<p>Mains courantes Gekko S</p> <p><input type="checkbox"/> Pour Roues 24" et 25" A9000205195-004 € 501,20</p> <p>anodisées noires avec caoutchouc robuste, échangeable intégré dans le profil Hauteur du profil 24 mm</p> 	<p>Sans main courante</p> <p><input checked="" type="checkbox"/> A9000205990</p>	

Flasques

Flasques „transparents“

Pour Roues 24" € 201,10
A9000206300-004

Pour Roues 26" € 201,10
A9000206300-006

Pas en combinaison avec les roues motrices Spinergy



Pneus

Sauf indication contraire, les pneus sont livrés „Schwalbe RightRun noir“.

Schwalbe „RightRun“ Pneus haute pression

24x1" (540-25) € 47,80
A9000204001-004
couleur: noir
7,5 bar



Schwalbe „RightRun“ Pneus haute pression

24x1" (540-25) € 47,80
A9000204000-004

25x1" (559-23) € 47,80
A9000204000-005

26x1" (590-25) € 47,80
A9000204000-006
couleur: gris, paroi noir
7,5 bar



Schwalbe „DownTown“ Pneus crantés haute pression

24x1" (540-25) € 90,30
A9000204010-004
7,5 bar



Schwalbe „MarathonPlus Evolution“ avec „smart guard“ anti-crevaisson

24x1" (540-25) € 47,80
A9000204030-014

25x1" (559-25) € 47,80
A9000204030-015

26x1" (590-25) € 47,80
A9000204030-016

couleur: noir
10 bar



Schwalbe „MarathonPlus“ avec „smart guard“ anti-crevaisson

24x1" (540-25) € 47,80
A9000204030-004

couleur: gris, paroi noir
10 bar



Schwalbe „One“

24x1" (540-25) € 90,30
A9000204123-004
couleur: noir
9 bar



Bandages pneus pleins, anti-crevaisson

24x1" (540-25) € 119,10
A9000204201-004

couleur: noir
non compatible avec des jantes 18 rayons,
pour des roues Spinergy et utilisation à une
seule main



Accessoires

24" Roues VTT supplémentaires

avec jante double parois (ETRTO 507), moyeu en alu, axes à démontage rapide et mains courantes en inox
Pneus tout terrain au choix:

A9000203410 € 682,90
24x1,75" Schwalbe „Marathon Plus“
Possibilités du réglage du frein pour roue 24x1"



A9000203413 € 682,90
24x2,1" Schwalbe „SMART SAM Sport“
Réglage du frein non compatible pour roue 24x1"



ATTENTION: Si l'option du frein à tambour choisie, nous facturons un prix supplémentaire

A9000200004 € 221,10

Axe à démontage rapide bouton-poussoir plat

A9000200096 € 102,70
longueur de verrouillage: 122/110 mm
diamètre axe: 12 mm
Pas en combinaison avec entraînement à double main courante et axes à démontage rapide „Tetra Clip“



Axes à démontage rapide pour Tétraplégiques

A9000206400 € 161,60
Pas en combinaison avec roues motrices Spinergy, entraînement à une main, frein à tambour ou moyeu Liteline



Pompe manuelle avec manomètre

A9000901100 € 103,20
jusqu'à 14 bar



Ceinture de sécurité réglable en longueur avec boucle

A9000902100 € 78,30



Ceinture de sécurité avec longueur réglable et fermeture velcro

A9000902110 € 62,60



Porte-canne flexible

A9000902310* € 133,40



Système d'éclairage SIGMA

A9000903270 € 104,80
composé d'un éclairage avant et d'un éclairage arrière, rechargeable via une prise micro USB, avec câble de chargement micro USB.
Kit d'éclairage homologué StVZO



Sac de transport des roues arrière

Pour Roues 24" A9000903530-004 € 75,50
Ø 76 cm x 2 cm
 Pour Roues 26" A9000903530-006 € 75,50
Ø 83 cm x 2 cm



Pour d'autres accessoires comme p. ex. bikes adaptatifs, guidons etc. veuillez voir les fiches séparées ou visitez notre site Internet www.proactiv-gmbh.eu/fr

Service

Conseil technique et prise de mesure par PRO ACTIV

A9990000000 € 344,20

Remarques ou notes additionnelles:

Lieu, date

Signature Utilisateur / Revendeur

Le champ de signature est prévu pour le conseiller et l'assuré. Cela confirme que l'équipement prévu pour la personne assurée est consensuel.

- 17 - 2024-06-14 / Les prix s'entendent hors TVA et frais d'expédition

= compris dans le prix base

= Option

Bon de commande SPEEDY A2 Rev. 02 FR