



Kostenvoranschlag Datum: _____
Beratung erfolgte durch
Mitarbeiter Sanitätshaus: _____
Außendienst PRO ACTIV: _____

Bestellung Datum: _____
Gemäß AGB PRO ACTIV Reha-Technik GmbH

Sanitätshaus / Firmenadresse:

Kd.-Nr.: _____
Name: _____
Straße: _____
PLZ / Ort: _____
Tel.: _____
Fax: _____
E-Mail: _____
ASP: _____

Rechnungsadresse abweichend (siehe unten)

Kd.-Nr.: _____
Name: _____
Straße: _____
PLZ / Ort: _____

Versandadresse abweichend (siehe unten)

Kd.-Nr.: _____
Name: _____
Straße: _____
PLZ / Ort: _____

Kundenname / Kommission:

Name, Vorname: _____
Straße: _____
PLZ / Ort: _____
Tel.: _____
E-Mail: _____
Geb.-Dat.: _____
Kostenträger: _____
Indikation: _____

HUSK-E Adaptivbike

Kraftvolle Shimano Ausführung bis 120 kg Anhängelast

- Für Fahrer mit Muskelkraft, die ihren Aktionsradius erweitern und sich zudem für ihre Gesundheit aktiv betätigen möchten
- HS-Ausführung für bestmögliches Ansprechverhalten
- Für unebenes Gelände, Hügel, Anstiege und anspruchsvolle Strecken geeignet
- Ketten- und Nabenschaltungen möglich
- Scheibenbremse mit Bremshebel oder Rücktritt-Scheibenbremse möglich

Grundausstattung

- Shimano Mittelmotor | 250W | 85Nm
- Andockplatte zum schnellen Ankoppeln an den „Quick-Snap-Adapter“
- Verstellbare und abklappbare Tretlagerstütze zur Packmaßminimierung
- Mechanische Feststell-Scheibenbremse
- Abstellständer mit längerem Bedienebel
- Beleuchtungsset
- Schutzblech
- 20" Antriebsrad
- Display EP8

A9117100030-020

€ 7.390,00

Bitte beachten: Beim Kauf eines HUSK-E in Kombination mit einem Rollstuhl gilt der ermäßigte MwSt.-Satz für die komplette Einheit.

Körpermaße

Körpergröße: _____ cm
Oberkörperhöhe: _____ cm
Gewicht: _____ kg

Angaben zur Bearbeitung des Vorgangs zwingend erforderlich.

Display

Display EP8

Im Grundpreis enthalten

Features:

- Uhrzeit
- Unterstützungsmodus
- Akku-Ladezustand
- Geschwindigkeit
- Distanz und Fahrzeit
- Gesamtkilometer
- Geschätzte Reichweite und Reichweitenübersicht
- Trittfrequenz
- Ganganzeige bei Di2 Schaltungen



Großes Display E6100

A9117200100 € 59,50

Ersetzt das kleinere Farbdisplay EM800, welches standardmäßig verbaut wird.

Features:

- Ein- und Ausschalttaste, Systemstart vom Display
- Lichttaste (ein/aus am Display)
- Modustaste
- Gut ablesbare Anzeige, große scharfe Schrift
- Viele Anzeigehalte im selben Bild



Übersetzung

Kettenblatt am Tretlager mit 28 Zähnen

A9117200050
Für eine höhere Endgeschwindigkeit

Kettenblatt am Tretlager mit 22 Zähnen

A9117200051
Für ein sehr leichtes Ansprechverhalten

Kettenschaltung

Shimano Deore 1x11 Rapid Fire 11-Gang Kettenschaltung

A9117200026
mechanische Kettenschaltung mit Bedienung am Handgriff rechts montiert
11-Fach Kassette 11-42 Zähne
und einer Übersetzungsbandbreite von 381 %
mit hydraulischer Scheibenbremse Ø 203 mm



Shimano Deore XT 1x11 Rapid Fire 11-Gang Kettenschaltung

A9117200021 € 216,80
mechanische Kettenschaltung mit Bedienung am Handgriff rechts montiert
11-Fach Kassette 11-42 Zähne
und einer Übersetzungsbandbreite von 381 %
mit hydraulischer Scheibenbremse Ø 203 mm



Shimano Deore XT 1x11 Di2 mit Tasterbedienung 11-Gang Kettenschaltung

A9117200022 € 590,00
elektronische Kettenschaltung mit Bedienung am Handgriff über einen Taster.

Bedienung: Rechts Links
Sofern keine Angabe erfolgt, wird die Bedienung „Rechts“ ausgeliefert.

11-Fach Kassette 11-42 Zähne
und einer Übersetzungsbandbreite von 381 %
mit hydraulischer Scheibenbremse Ø 203 mm



Shimano Deore XT 1x11 Di2 mit Kinnbedienung 11-Gang Kettenschaltung

A9117200023 € 1.188,60
elektronische Kettenschaltung mit Kinnbedienung (Tetra-Ausstattung).
11-Fach Kassette 11-42 Zähne
und einer Übersetzungsbandbreite von 381 %
mit hydraulischer Scheibenbremse Ø 203 mm



Nabenschaltung

Nexus 5-Gang Nabenschaltung Di2 mit Tasterbedienung

A9117200032 € 598,50

Elektronische Nabenschaltung mit Automatikschaltfunktion und manueller Schaltfunktion über Bedientaster

Bedienung: Rechts Links
Sofern keine Angabe erfolgt, wird die Bedienung „Rechts“ ausgeliefert.


mit hydraulischer Scheibenbremse Ø 180 mm.
mit zusätzlicher mechanischer Feststell-Scheibenbremse



Nexus 5-Gang Nabenschaltung Di2 mit Kinnbedienung

A9117200033 € 955,70

Elektronische Nabenschaltung mit Automatikschaltfunktion und manueller Schaltfunktion über Kinnbedienung
Taster am Tretlager mittig montiert mit hydraulischer Scheibenbremse Ø 180 mm



Bremssystem

Doppeltes hydraulisches Scheiben-Bremssystem „Magura“

A9117300100 € 163,20

Zwei Magura 2-Kolben Bremssattel
Feststellbremse über Arretierbügel am Handgriff

Mechanische Feststell-Scheibenbremse entfällt.

Rücktrittscheibenbremse mechanisch mit Kurbelfreischaltfunktion

A9117300110 € 716,90

Kompatibel mit Kettenschaltung und Freilaufschalt-nabe.
Inkl. zweiter mechanischer Scheibenbremse als Feststellbremse ausgeführt.

Die hydraulische Scheibenbremse entfällt.

In Verbindung mit:

- Griffweite 45 cm, 50 cm, 53 cm oder 58 cm
- Tretkurbel Kurbellänge 155 oder 175 mm bis 120 kg Körpergewicht



Fahrbremsen – Ergänzung für mechanische Feststellbremse

A9117300120 € 112,70

Die Feststell-Scheibenbremse wird mit einem Bremsgriff am Handgriff links ergänzt. Somit kann die mechanische Scheibenbremse als Fahrbremse und Feststellbremse genutzt werden.

Akkus und Zubehör

Die angegebenen Reichweiten sind abhängig von Streckenprofil, Benutzergewicht und Geschwindigkeit.

Akku Shimano 36V 14Ah 504Wh

Reichweite: ca. 45-75 km

A9117900100
Montage links an der Gabel

Akku Shimano 36V 17,5Ah 630Wh

Reichweite: ca. 55-85 km

A9117900105 € 181,20
Montage links an der Gabel



Doppelakku Shimano 14Ah 504Wh

Reichweite ca. 90-150 km

A9117900120 € 1.425,20

Montage beidseitig an der Gabel, Wechselsteckverbindung an der Gabel montiert zum einfachen Wechsel zwischen den Akkus. Halterung rechts schwenkbar, zur Entnahme des Akkus.

Nur in Verbindung mit Rahmenadapter mit Rechtsbedienung.

Doppelakku Shimano 17,5Ah 630Wh

Reichweite ca. 110-170 km

A9117900125 € 1.818,20

Montage beidseitig an der Gabel, Wechselsteckverbindung an der Gabel montiert zum einfachen Wechsel zwischen den Akkus. Halterung rechts schwenkbar, zur Entnahme des Akkus.

Nur in Verbindung mit Rahmenadapter mit Rechtsbedienung.



Farbe Schutzblech

Sofern keine Angabe erfolgt, werden Schutzblech und Kettenschutzscheibe in Anthrazit RAL 7016 matt geliefert.

Schutzblech, Kettenschutzscheibe und Motorabdeckung Anthrazit RAL 7016 matt

A911750004

Schutzblech, Kettenschutzscheibe und Motorabdeckung Rein Orange RAL 2004 glanz

A911750006



Schutzblech, Kettenschutzscheibe und Motorabdeckung Lemon Green glanz

A911750007



Schutzblech, Kettenschutzscheibe und Motorabdeckung Individuelle Farbauswahl

A911750010 € 149,00

aus Farbpalette Einfarbdesign
Pulverfarben Rollstuhl

A9000100170- _____

Farbe: _____

Bereifung

20x2,35" Schwalbe „Smart Sam“

A9117105101
(ETRTO 406-60)
Profilreifen
Pannenschutzlevel 3,5



20x2,15" Schwalbe „Big Ben Plus“

A9117105102 € 27,90
(ETRTO 406-55)
Profilreifen
Pannenschutzlevel 6



Abmessungen

Kurbelart und Griffweite

Standard Tretkurbel

- Griffweite 40 cm
A9117500100-040
- Griffweite 45 cm
A9117500100-045
- Griffweite 50 cm
A9117500100-050

Tetra Tretkurbel (ausgestellt)



mit ausgestellten Kurbelarmen für max.
Oberkörperfreiraum

- Griffweite 48 cm
A9117500100-048
- Griffweite 53 cm
A9117500100-053
- Griffweite 58 cm
A9117500100-058






Tretlagerstütze

maximale Länge vom Drehpunkt in der
Gabel bis zur Tretlagerwelle

- Länge 520 mm (kurz)
mittels gekürzten
Halterohren € 150,80
A9117500001
Empfehlung: bis ca. 165 cm Körpergröße
- Länge 570 mm (Standard)
A9117500008
Empfehlung: von ca. 165 cm bis 185 cm
Körpergröße
- Länge 620 mm (lang)
mittels längerer
Tretlagerdistanz € 198,50
A9117500003
Empfehlung: ab ca. 185 cm Körpergröße

<p>Standard Tretkurbel</p> <ul style="list-style-type: none"> <input type="checkbox"/> Länge 155 mm A9110600100-155 <input type="checkbox"/> Länge 175 mm A9110600100-175 <input type="checkbox"/> Länge 195 mm A9110600100-195 	<p>Tetra Tretkurbel</p> <ul style="list-style-type: none"> <input type="checkbox"/> Länge 155 mm A9100600105-155 € 132,10 <input type="checkbox"/> Länge 175 mm A9100600105-175 € 132,10 <input type="checkbox"/> Länge individuell 140 mm bis 195 mm A9100600100 € 251,20 	
--	--	--

Handgriffe

<p>Handballenauflage am Handgriff</p> <ul style="list-style-type: none"> <input type="checkbox"/> A9110601200 € 99,80 gepolstert, verschraubt, winkeleinstellbar 	<p>Tetra-Handstütze schwenkbar und in der Griffweite einstellbar</p> <ul style="list-style-type: none"> <input type="checkbox"/> A9110601101 € 164,50 	<p>Tetra-Handrückenstütze schwenkbar und in der Griffweite einstellbar</p> <ul style="list-style-type: none"> <input type="checkbox"/> A9110601102 € 186,00 sehr steife Außenstütze als Rundrohr ø 20 mm mit Moosgummiüberzug 
<p>Tetra-Ergogriff freistehend</p> <ul style="list-style-type: none"> <input type="checkbox"/> A9100600001 € 159,80 Kurbelgriffe vertikal angeordnet kombinierbar mit Tetra-Handstütze schwenkbar 	<p>Tetra-Schalengriffe</p> <ul style="list-style-type: none"> <input type="checkbox"/> A9110601100 € 167,40 	

Zubehör Bike

<p>Rangierrollen für Abstellständer</p> <ul style="list-style-type: none"> <input type="checkbox"/> A9110900017 € 118,50 Rangierrollen über Inlett an Abstellständer montiert 	<p>LED Beleuchtungsset für Shimano System</p> <ul style="list-style-type: none"> <input type="checkbox"/> A9117900200 € 125,90 Versorgung des LED Frontscheinwerfers über den Akku des Antriebssystems Rücklicht als Stecklicht mit Batterie-Versorgung Beleuchtungsset aus der Grundausstattung entfällt 	<p>Gepäckträger abnehmbar</p> <ul style="list-style-type: none"> <input type="checkbox"/> A9117900210 € 315,60 Farbe: Schwarz Max. Belastungsgewicht 10 kg <p>Kettenspanner</p> <ul style="list-style-type: none"> <input type="checkbox"/> A9117200034 € 45,20 Wird zusätzlich zum Gepäckträger benötigt, falls eine Nabenschaltung oder das Pinion Getriebe gewählt wurde. 
---	---	--

Bediensatellit am Handgriff

Montage: Rechts Links

mit vorhandener Stützleitung (an einer Bremsleitung entlang gelegt).

A9117200040 € 86,90

ohne vorhandener Stützleitung (es wird eine zusätzliche Blindleitung benötigt)

A9117200041 € 123,20

Optionen für funktionseingeschränkte Nutzer

Hebelverlängerung Schnellspannklammer für Starrrahmenadapter

A9110700004 € 100,90

um das Öffnen und Schließen der Schnellspannklammer zu erleichtern. Nur in Verbindung mit Starrrahmenadapter



Hebelverlängerung Exzenterverschluss für Quick Snap Anbindung

A9110700006 € 71,70

erleichtert das Öffnen bzw. Schließen des Quick Snap Adapters Ausführung Tetra, gebogen



Adaptionshilfe Zentrierzapfen

A9110700002 € 53,40

um das Einführen des Zentraladapters zu erleichtern



Brustgurt zur Oberkörperfixierung

Größe S (105 cm) A9000800016 € 231,80

Größe M (125 cm) A9000800013 € 231,80

Größe L (145 cm) A9000800014 € 231,80

Größe XL (165 cm) A9000800017 € 231,80

bestehend aus elastischem Gurtmaterial in Verbindung mit Neopren mit Klettverschluss und Bedienlasche.

Farbe: Schwarz



Rahmenadapter

SPEEDY Starrrahmenadapter Rechtsbedienung mit „Quick-Snap-Adaption“

A9110700142 € 502,40

mit Schnellspannklammer und Zentrierzapfenaufnahme
Farbe: Schwarz



TRAVELER Faltrahmenadapter Rechtsbedienung mit „Quick-Snap-Adaption“

A9110701302 € 537,20

mit Schnellspannklammer und Zentrierzapfenaufnahme am Faltmechanismus
Farbe: Schwarz



BUDDY Starrrahmenadapter Rechtsbedienung mit „Quick-Snap-Adaption“

A9110701401 € 502,40

mit Schnellspannklammer und Zentrierzapfenaufnahme am Rahmen
Farbe: Schwarz



Rollstuhl-Frontadapter Rechtsbedienung mit Universalklemmung und „Quick-Snap-Adaption“

A9110701502 € 572,30

Adapterbefestigung am Rollstuhlrahmenvorbau
Bedienung auf rechter Seite

Anbausituation bei PA Produkten:
Rahmenvorbau G-Form von SB 31 cm bis 54 cm
Rahmenvorbau V-Form von SB 30 cm bis 50 cm

BITTE BEACHTEN:

Ohne Angabe des genauen Rohrdurchmessers
wird standardmäßig ein Adapter für einen
Rohrdurchmesser von 23-27 mm geliefert.



Bitte nachfolgend Auswahl treffen:

A9110701525
Rohrdurchmesser 23-27 mm

A9110701530
Rohrdurchmesser 28-32 mm

A9110701535
Rohrdurchmesser 33-37 mm

Klemmhülse [70 mm]
Im Standard enthalten
Für engen Abstand zwischen Fußbrett und
Antriebsrad

Klemmhülse [110 mm] € 44,50
A9199000117
Für mittleren Abstand zwischen Fußbrett und
Antriebsrad

Klemmhülse [170 mm] € 53,90
A9199000154
Für weiten Abstand zwischen Fußbrett und
Antriebsrad

Spannhebel mit 3-fach Sterngriff für Betätigung der Rahmenklemmung

A9199701507 € 103,00

rechts und links montiert zur einfachen
Klemmenbedienung bei eingeschränkter
Handfunktion
Nur in Verbindung mit Frontadapter



Rollstuhlabhängiges Zubehör


Verlängerte Bike-Platte

Für SPEEDY A1 / A2
A9110100100-002 € 359,20

Für BUDDY
A9110100100-003 € 359,20

Für TRAVELER
A9110100100-001 € 359,20

4° Sturz integriert
Spur unabhängig einstellbar



Radstandsverlängerung über „Rastmechanismus mit Zugbedienung“

Für SPEEDY 4all /
4teen / 4you /
TRAVELER 4you € 548,30
A9110102001

abnehmbar, mit durchgehendem Achsrohr
4° / 6° Sturz integriert
Spur unabhängig einstellbar



Radstandsverlängerung winkelverstellbar und abnehmbar

Für SPEEDY F2 / F4
A9015100005 € 711,20

mit durchgehendem Achsrohr,
Höheneinstellung über Verzahngelenk
in 6° Winkelschritten einstellbar
Radpositionsverlagerung ca. 14 cm
4° / 6° Sturz integriert, Spur einstellbar
Anbaumöglichkeit muss durch PRO ACTIV
geprüft werden.

Nur in Verbindung mit Grundhalteplatte
möglich.
Bis 120 kg Anhängelast.



Dienstleistungen

Beratung, Klärung der Anbausituation und Ausmessung durch PRO ACTIV

A9990000000 € 344,20

Übergabe und Einweisung des Handbikes / Zuggerätes durch PRO ACTIV inkl. Montage des Rahmenadapters

an einen PRO ACTIV Rollstuhl

A9990000007 € 567,50

Prod.-Nr.: _____

an ein Fremdprodukt

A9990000009 € 700,40

Hersteller: _____

Modell: _____

Rahmenrohr ø ____ mm

Übergabe und Einweisung des Handbikes / Zuggerätes durch den Fachhandel inkl. Montage des Rahmenadapters

an einen PRO ACTIV Rollstuhl

A9990000008

Prod.-Nr.: _____

an ein Fremdprodukt

A9990000005

Hersteller: _____

Modell: _____

Rahmenrohr ø ____ mm

Anmerkungen und Notizen:

Ort, Datum

Das Unterschriftsfeld ist für den Berater und Versicherten vorgesehen. Dadurch wird bestätigt, dass die vorgesehene Ausstattung für den Versicherten einvernehmlich ist.

Unterschrift Endkunde / Fachhändler