



Triride LIGHT

€ 3.950,00

Medizinproduktregister: 2168023

CODE	BESCHREIBUNG
TR-LIGHT A9140100001-012	bis 120 kg Anhängelast Ausstattung: Radgröße 10", 12" oder 14", programmierbare und anpassbare Elektronik (Software von Triride), 5 Geschwindigkeitsstufen, standardmäßig Fahrgeschwindigkeit bis 6 km/h mit Rückwärtsgang, Scheibenbremse, unterstütztes Ankoppeln, Tempomat, Display LCD Basic und zylinderförmiger Akku 36V 252 Wh im Standard Motorleistung: 670W (36V) / 890W (48V)

Angebot: _____

Bestellung: _____

Gemäß AGB PRO ACTIV Reha-Technik GmbH

SANITÄTSHAUS / FIRMENADRESSE:

Kd.-Nr.: _____
 Name: _____
 Adresse: _____
 Tel.: _____
 E-Mail: _____
 ASP: _____

RECHNUNGSADRESSE ABWEICHEND:

Kd.-Nr.: _____
 Name: _____
 Adresse: _____
 Tel.: _____
 E-Mail: _____
 ASP: _____

VERSANDADRESSE ABWEICHEND:

Name: _____
 Adresse: _____

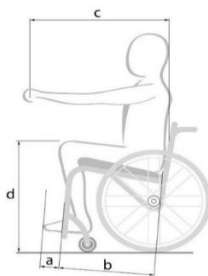
NUTZERDATEN / KOMMISSION:

Name, Vorname: _____
 Adresse: _____
 Tel.: _____
 E-Mail: _____
 Geb.-datum: _____
 Kostenträger: _____
 Indikation: _____

Bitte beachten: Beim Kauf eines Triride in Kombination mit einem Rollstuhl gilt der ermäßigte MwSt.-Satz für die komplette Einheit.

ROLLSTUHLEIGENSCHAFTEN für Adapterdefinition

Marke _____
 Modell _____
 Durchmesser Vorderrohre _____ mm
 Sitzbreite _____ cm
 Sitztiefe (b) _____ cm
 Abstand von Zehen zum vorderen Rohr (a)* _____ cm
 Boden bis Kniehöhe (d) _____ cm
 Länge d. gestreckten Arme von der Schulter (c) _____ cm
 Neigung der Vorderrohre _____ Grad
 Nutzergewicht _____ kg



*Für Rollstühle mit abnehmbarer Fußstütze

Fußstütze: Fix Intern
 Abnehmbar Extern

Alle Preise verstehen sich zzgl. der gesetzl. MwSt. und Versandkosten.

Adapter

Triride Standard-Adapter

- Standard



Triride Zentraladapter

- BS-C-113 **€ 250,00**
inkl. Triride Abstellständer BS-O-083
ersetzt Triride Standard-Adapter



Kein Triride Adapter

- PRO ACTIV Adapter gewünscht
Auswahl unter der Kategorie "PRO ACTIV
Adapter & Abstellständer"

MTW Kombination

- MTW - Trekking Power
wird mitbestellt
Bitte separates Bestellblatt ausfüllen und
beifügen

- Vorbereitung für MTW gewünscht
MTW wird nachträglich bestellt

Elektronik

Performance KIT für Autonomie und Sicherheit

- BS-O-096 **€ 190,00**

Paket enthält:
- IBS BS-O-101
- ICC BS-O-097
- Bremsstaster BS-R-366

Position Elektronischer Bremsstaster für IBS:
Links Rechts

IBS Intelligentes Bremssystem (Intelligent Braking System)

- BS-O-101 **€ 75,00**

Intelligentes Bremssystem mit Einsatz der elektronischen Bremse und Schonung der Scheibenbremsen. Automatische Einstellung des Bremsverhaltens entsprechend eingestelltem Modus und der Geschwindigkeit. Rekuperation. Bedienung über Bremshebel. Bei Tetra-Ausstattung inklusive.

Elektronischer Bremsstaster für IBS

- BS-R-366 **€ 48,00**

Zusätzliche Bedienmöglichkeit des IBS über Taster.

Bedienung: Links Rechts

ICC Adaptiver Tempomat (Intelligent Cruise Control)

- BS-O-097 **€ 75,00**

Tempomat hält die gewünschte Geschwindigkeit automatisch auch bei Bergab-Fahrten mit bergab. Rekuperation. Bedienung über Taster. Bei Tetra-Ausstattung inklusive.

ECODRIVE - vergrößerte Reichweite

- BS-O-086 **€ 75,00**

Mit dem System sind fünf verschiedene Fahrmodi wählbar. Beim ECO-Modus kann dabei die Reichweite um bis zu 40% gesteigert werden.

MDC Fahrkomfortsystem (Motion Direct Control)

- BS-O-113 **€ 145,00**

Innovatives Fahrkomfortsystem - mit nur einer Bedieneinheit das Triride beschleunigen und abbremsten. Beim Loslassen des Gashebels bremst die elektronische Bremse sofort ab. Bergbrems- und Berganfahrassistent.

Dualer Fahrmodus: Normal/Aktiv

- BS-O-082 **€ 75,00**

Daumenbremse

- BS-O-076 **€ 105,00**

Zusätzliche Bremsauslösung über einen Daumenschalter für das einfache, regulierbare Bremsen. Nicht mit MDC kompatibel.



Bremsautomatik beim Loslassen des Gashebels

- BS-O-077 **€ 45,00**

Bei Tetra-Ausstattung inklusive.



Bremse mit Bedienung für Begleitperson

- BS-O-079 **€ 105,00**

Nicht mit MDC kompatibel.

Spezielle Tetra-Bedieneinheiten - Einzelkomponenten

Mono-Command Hebel für Tetraplegiker

- BS-O-175 **€ 355,00**

"Push&Pull" für Gas & Einzelbremse

Bedienung: Links Rechts

Mono-Command Hebel für Tetraplegiker

- BS-O-176 **€ 405,00**

"Push&Pull" für Gas & Doppelbremse

Bedienung: Links Rechts

Feste vertikale Handstütze

- BS-O-307 **€ 17,00**

Winkelverstellbare Verlängerungen für Tetra-Lenker

BS-O-308 **€ 152,00**

kompatibel mit allen Lenkern | bei einigen Tetrakonfigurationspaketen inbegriffen.

Spezielle Tetra-Bedieneinheiten & Elektronik-Pakete

Tetrakonfigurationspakete finden Sie im extra Bestellblatt "Tetrakonfigurationen". Bitte füllen Sie die entsprechende Konfigurationsseite dieses extra Bestellblatts aus (bitte diesem Bestellblatt beifügen) und tragen Sie zusätzlich die gewünschte Konfigurationsnummer hier ein:

Konfiguration Nr. _____ (Preise s. extra Bestellblatt)

Display LCD

Display LCD Basic

BS-C-076 **Standard**

2,2" LCD-Display



Display LCD Special mit USB

BS-C-077 **€ 38,00**

2,6" LCD-Display mit USB-Anschluss



Display LCD Colour mit USB

BS-C-078 **€ 96,00**

4,3" LCD-Farb-Display mit USB-Anschluss



Bereifung

10" City

BS-R-280 **€ 180,00**



CITY

12" City long life

BS-R-353 **€ 32,00**



CITY

12" Cross long life


BS-R-297 **€ 42,00**



CROSS

14" City long life

BS-R-301 **Standard**



CITY

Akku

36 V 7 Ah 252 Wh Zylinder

BS-R-344 **Standard**

Reichweite bis zu 30 km



36 V 9 Ah 324 Wh

BS-R-394-S **€ 240,00**

Reichweite bis zu 40 km



48 V 6,2 Ah 297 Wh

BS-R-368-S **€ 440,00**

Reichweite bis zu 35 km



48 V 10,5 Ah 504 Wh

BS-R-395-S **€ 585,00**

Reichweite bis zu 50 km



Lenker

Gerader Lenker

BS-O-246 **Standard**



Ergonomischer Tetra-Lenker "Zoom"

BS-O-208 **Standard**
Standard bei Tetrakonfigurationspaketen



Ergonomischer Lenker

BS-O-107 **Standard**



Lenkerverbindung

Einstellbare Lenkerverbindung 110 mm

BS-O-222 **Standard**



Einstellbare Lenkerverbindung 130 mm

BS-O-220 **Standard**



Einstellbare Lenkerverbindung 160 mm

BS-O-185 **€ 90,00**



Sonderrahmen

Verlängerte Gabel für nähere Lenkerposition

BS-O-189 **€ 90,00**

Nicht möglich bei einem 10" Rad.

Gashebel

Daumengas

BS-R-299 **Standard**

Bedienung: Links Rechts



Ergonomischer Gashebel

Links BS-R-349 **€ 22,00**

Rechts BS-R-348 **€ 22,00**



Gasdrehgriff

Links BS-R-333 **€ 42,00**

Rechts BS-R-335 **€ 42,00**



Bremsen

Einzelne mechanische Scheibenbremse

Links BS-R-319 **Standard**

Rechts BS-R-318 **Standard**

Hinweis: Nur links **oder** rechts möglich. Sofern die beidseitige Auslösung gewünscht wird, muss BS-O-218 gewählt werden.

Mechanische Scheibenbremse - doppelter Bremssattel

BS-O-218 **€ 165,00**

Einzelne hydraulische Scheibenbremse

Links BS-O-274 **€ 135,00**

Rechts BS-O-275 **€ 135,00**

Hydraulische Scheibenbremse - doppelter Bremssattel

BS-O-194 **€ 248,00**

Einzelne, mechanische Feststellbremse

Links BS-O-203 **€ 15,00**

Rechts BS-O-273 **€ 15,00**



Rahmenfarbe

Neutral (Titanstahlfarbe) <input type="checkbox"/> BS-O-078 Standard	Schwarz RAL 9005 <input type="checkbox"/> BS-O-217-N € 150,00	Weiß RAL 9003 <input type="checkbox"/> BS-O-217-W € 150,00
Orange RAL 2004 <input type="checkbox"/> BS-O-217-A € 150,00		



Schutzblechfarbe

Schwarz <input type="checkbox"/> BS-O-245 Standard	Orange <input type="checkbox"/> BS-O-169 Standard	Composite Carbon <input type="checkbox"/> BS-O-215 € 106,00
---	--	--

Dreieckige Griffschrauben

Schwarz <input type="checkbox"/> BS-O-301 Standard	Orange <input type="checkbox"/> BS-O-127 Standard
---	--

Hebelgriffschrauben

Standard <input type="checkbox"/> BS-R-330 Standard 	Für Tetraplegiker <input type="checkbox"/> BS-O-139 € 6,00 
--	--

Zusätzlicher Triride-Adapter für einen zweiten Rollstuhl

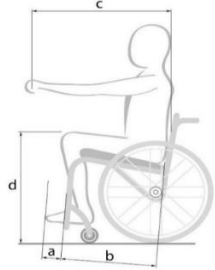
ROLLSTUHLEIGENSCHAFTEN für Adapterdefinition

Marke: _____
 Modell: _____


















Durchmesser Vorderrohr: _____ mm
 Sitzbreite: _____ cm
 Sitztiefe (b): _____ cm
 Abstand von Zehen zum vorderen Rohr (a)*: _____ cm
 Boden bis Kniehöhe (d): _____ cm
 Länge d. gestreckten Arme von der Schulter (c): _____ cm
 Neigung der Vorderrohre: _____ Grad
 Nutzergewicht: _____ kg

*Für Rollstühle mit abnehmbarer Fußstütze

Fußstütze: Fix Intern
 Abnehmbar Extern



Triride Standard-Adapter <input type="checkbox"/> Der Preis setzt sich aus den Adapterrahmen, -armen und -klemmen für den jeweiligen Rollstuhl zusammen. Preismitteilung erfolgt über ein Angebot für den angegebenen Rollstuhl 	Triride Zentraladapter <input type="checkbox"/> BS-C-113 € 380,00 inkl. Triride Abstellständer BS-O-083 ersetzt Triride Standard-Adapter 	Kein Triride Adapter <input type="checkbox"/> PRO ACTIV Adapter gewünscht Auswahl unter der Kategorie "PRO ACTIV Adapter & Abstellständer"
---	---	--

Zubehör		
<p>Zweiter Akku 36 V 7 Ah 252 Wh Zylinder (ohne Halterung)</p> <p><input type="checkbox"/> BS-R-344 € 520,00</p> 	<p>Zweiter Akku 36 V 9 Ah 324 Wh (ohne Halterung)</p> <p><input type="checkbox"/> BS-R-394 € 630,00</p> 	<p>Zweiter Akku 48 V 6,2 Ah 297 Wh (ohne Halterung)</p> <p><input type="checkbox"/> BS-R-368 € 723,00</p> 
<p>Zweiter Akku 48 V 10,5 Ah 504 Wh (ohne Halterung)</p> <p><input type="checkbox"/> BS-R-395 € 828,00</p> 	<p>Doppelakku-Halterung mit Umschaltfunktion</p> <p><input type="checkbox"/> BS-R-294 € 250,00</p> 	<p>Triride Abstellständer mit Rangierrollen - zentral, gebogen</p> <p><input type="checkbox"/> BS-O-083 € 165,00</p> <p>In Kombination mit Triride Adapter nutzbar.</p> <p>Menge: _____</p> 
<p>Triride Abstellständer mit Rangierrollen - seitlich, gerade</p> <p><input type="checkbox"/> BS-O-278 € 125,00</p> <p>In Kombination mit Triride Adapter nutzbar.</p> <p>Menge: _____</p> 	<p>Metall Einkaufskorb</p> <p><input type="checkbox"/> BS-O-010 € 90,00</p> <p>Nicht möglich mit Doppelakkuhalterung</p> 	<p>Nylon Einkaufskorb</p> <p><input type="checkbox"/> BS-O-011 € 160,00</p> <p>Nicht möglich mit Doppelakkuhalterung</p> 
<p>Rückspiegel</p> <p><input type="checkbox"/> BS-O-229 € 32,00</p> <p>Anbau: Links <input type="checkbox"/> Rechts <input type="checkbox"/></p> 	<p>Anhänger für Starrrahmenrollstühle</p> <p><input type="checkbox"/> BS-O-251 € 310,00</p> <p>Durchmesser der Hinterachse _____ mm</p> 	<p>Triride-Transporttasche</p> <p><input type="checkbox"/> BS-O-213 € 170,00</p> 
<p>Klemmanschlag für Adaption</p> <p><input type="checkbox"/> BS-O-114 € 24,00</p> <p>_____ Paar</p> 	<p>Frontlicht mit Displayaktivierung</p> <p><input type="checkbox"/> BS-O-081 € 105,00</p> 	<p>Frontlicht 1200 Lumen</p> <p><input type="checkbox"/> BS-O-232 € 110,00</p> 
<p>Frontlicht USB</p> <p><input type="checkbox"/> BS-O-198 € 32,00</p> 	<p>Rücklicht USB</p> <p><input type="checkbox"/> BS-O-180 € 36,00</p> 	

Anmerkungen, Notizen & Hinweise

PRO ACTIV Adapter & Abstellständer

PRO ACTIV Adapteranbau-Paket für Triride Zugeräte

A9140700000 € 273,00

Adapterbaugruppe mit Andockplatte zur Nutzung der „Quick-Snap-Adaption“. Dieses Paket muss bestellt werden, wenn Sie einen PRO ACTIV Adapter für Ihr Triride nutzen möchten.



Lenkungsfeststeller für PRO ACTIV Adapter

A9140700001 € 73,60

zur Blockierung der Lenkbewegung bei PRO ACTIV Handbike Adaptern. Baugruppe zur Adaption eines Triride Zugerätes mit einem PRO ACTIV Quick-Snap Adapter. Die Lenkkopf-Feststellung ist ohne Werkzeug montierbar und abnehmbar.



INFO:

Sollten Sie bereits einen PRO ACTIV Adapter besitzen, können Sie Ihren bestehenden PRO ACTIV Adapter nutzen. Der Lenkungsfeststeller muss in diesem Fall bestellt und an Ihrem bestehenden Adapter montiert werden.

Wenn Sie bisher noch keinen PRO ACTIV Adapter besitzen, müssen Sie das Adapteranbau-Paket und einen der nachfolgend aufgeführten Adapter auswählen.

Kombinationsadapter: Starre Ausführung mit „Quick-Snap-Adaption“

A9199000082 € 570,10

zur Adaption von Triride-Produkten, welche mit dem PRO ACTIV Adapteranbau-Paket ausgestattet sind. Im Lieferumfang sind die Rahmenbefestigungsklammern für das Rahmenrohr (ø25mm) enthalten. Der Lenkungsfeststeller wird für die "starre Ausführung" nicht benötigt. Adapter werkzeuglos abnehmbar für den einfachen Transport und ein kleines Packmaß.



Kombinationsadapter: Lenkbare Ausführung mit „Quick-Snap-Adaption“

A9199000083 € 640,50

zur Adaption von PRO ACTIV Handbikes und Zugeräte sowie Triride-Produkte, welche mit dem PRO ACTIV Adapteranbau-Paket ausgestattet sind. Die Rahmenbefestigungsklammern für das Rahmenrohr (ø25mm) und der Lenkungsfeststeller sind im Lieferumfang enthalten. Adapter werkzeuglos abnehmbar für den einfachen Transport und ein kleines Packmaß.



SPEEDY Starrahmenadapter mit „Quick-Snap-Adaption“

A9110700141 € 502,40

mit Schnellspannklammer und Zentrierzapfenaufnahme
Farbe: Schwarz



TRAVELER Faltrahmenadapter mit „Quick-Snap-Adaption“

A9110701300 € 537,20

mit Schnellspannklammer und Zentrierzapfenaufnahme am Faltmechanismus
Farbe: Schwarz



BUDDY Starrahmenadapter mit „Quick-Snap-Adaption“

A9110701400 € 502,40

mit Schnellspannklammer und Zentrierzapfenaufnahme am Rahmen
Farbe: Schwarz





Rollstuhl-Frontadapter mit Universalklemmung und „Quick-Snap-Adaption“

A9110701500 € 572,30

Adapterbefestigung am Rollstuhlrahmenvorbau

Rollstuhl-Frontadapter Heavy Duty > 120 kg - 200 kg mit Universalklemmung und „Quick-Snap-Adaption“

A9199701510 € 830,10

Adapter mit verstärkter Doppelrohr-Lenkkopf-Anbindung für Adaptionen mit Rollstühlen für Nutzergewicht > 120 kg – 200 kg
Adapterbefestigung am Rollstuhlrahmenvorbau



Bitte nachfolgend Auswahl treffen:

A9110701525 **Standard**

Rohrdurchmesser 23-27 mm

A9110701530 **Standard**

Rohrdurchmesser 28-32 mm

A9110701535 **Standard**

Rohrdurchmesser 33-37 mm

Anbausituation bei PA Produkten:

Rahmenvorbau G-Form von SB 31 cm bis 54 cm

Rahmenvorbau V-Form von SB 30 cm bis 50 cm

BITTE BEACHTEN:

Ohne Angabe des genauen Rohrdurchmessers wird standardmäßig ein Adapter für einen Rohrdurchmesser von 23-27 mm geliefert.

Adapteroptionen für funktionseingeschränkte Nutzer

Hebelverlängerung Schnellspannklammer für Starrrahmenadapter

A9110700004 € 100,90

um das Öffnen und Schließen der Schnellspannklammer zu erleichtern. Nur in Verbindung mit Starrrahmenadapter.

Hebelverlängerung Excenterverschluss für Quick Snap Anbindung

A9110700006 € 71,70

Erleichtert das Schließen bzw. Öffnen des Quick Snap Adapters. Ausführung Tetra.

Adaptionshilfe Zentrierzapfen

A9110700002 € 53,40

um das Einführen des Zentraladapters zu erleichtern.

Weitere Optionen

PRO ACTIV Abstellständer mit gefederten Rangierrollen

A9140900000 € 235,60

Nur in Kombination mit PRO ACTIV Adapteranbau-Paket und PRO ACTIV Adapter nutzbar.



Freischaltung max. Speed 15 km/h

A9130900101 € 140,80

Nutzung nur auf Privatgelände, außerhalb des Geltungsbereichs der StVZO!
Empfehlung: Nutzung "Hydraulische Bremse - doppelter Bremssattel" BS-0-194 | Nur mit der Unterschrift beim rechtlichen Hinweis auslieferbar.

Freischaltung max. Speed 18 km/h bzw. 20 km/h

A9140900104 € 140,80

18 km/h bei 10" Rad + 12" Rad | 20 km/h bei 14" Rad
Nutzung nur auf Privatgelände, außerhalb des Geltungsbereichs der StVZO!
Empfehlung: Nutzung "Hydraulische Bremse - doppelter Bremssattel" BS-0-194 | Nur mit der Unterschrift beim rechtlichen Hinweis auslieferbar.



Dienstleistungen

Beratung, Klärung der Anbausituation und Ausmessung durch PRO ACTIV

A9990000000 € 344,20

Übergabe und Einweisung des Handbikes / Zugerätes durch PRO ACTIV inkl. Montage des Rahmenadapters

an einen PRO ACTIV Rollstuhl

A9990000007 € 567,50

Prod.-Nr.: _____

an ein Fremdprodukt

A9990000009 € 700,40

Hersteller: _____

Modell: _____

Rahmenrohr ø ____ mm

Übergabe und Einweisung des Handbikes / Zugerätes durch den Fachhandel inkl. Montage des Rahmenadapters

an einen PRO ACTIV Rollstuhl

A9990000008 **Standard**

Prod.-Nr.: _____

an ein Fremdprodukt

A9990000005 **Standard**

Hersteller: _____

Modell: _____

Rahmenrohr ø ____ mm

Anmerkungen und Notizen:



RECHTLICHER HINWEIS für die Zugeräte von Triride

Ausstattung mit einer programmierten Maximalgeschwindigkeit von 6km/h:

PRO ACTIV liefert das Triride mit einem elektrischen Antriebssystem aus, welches eine Maximalgeschwindigkeit von 6km/h unterstützt. Mit dieser Ausstattung ist die Nutzung des Triride in öffentlichen Bereichen und im Straßenverkehr ohne Versicherungskennzeichen zugelassen.

Optionale Ausstattung mit einer Maximalgeschwindigkeit von 15km/h:

PRO ACTIV liefert das Triride mit einem elektrischen Antriebssystem aus, welches eine Maximalgeschwindigkeit von 15km/h unterstützt. Mit dieser Ausstattung ist die Nutzung des Triride in öffentlichen Bereichen und im Straßenverkehr mit einem Versicherungskennzeichen zugelassen.

Optionale Ausstattung mit einer zusätzlichen, freischaltbaren Maximalgeschwindigkeit von 15km/h bzw. bis max. 20 km/h:

Optional kann eine zweite Geschwindigkeitsstufe mit einer Maximalgeschwindigkeit von 15km/h oder bis max. 20 km/h bestellt werden. PRO ACTIV weist darauf hin, dass die Nutzung des Triride in dieser zusätzlichen Geschwindigkeitsstufe nur auf Privatgelände erlaubt ist. Ohne Versicherungskennzeichen und Betriebserlaubnis ist das Fahren des Triride mit einer Maximalgeschwindigkeit von 15km/h oder bis max. 20km/h in Deutschland auf öffentlichen Flächen, Straßen, Wegen und Plätzen gemäß der Straßenverkehrsordnung nicht zulässig. Auch eine Benutzung auf Radwegen ist nach der Straßenverkehrsordnung nicht gestattet. PRO ACTIV weist außerdem darauf hin, dass der Betrieb des Triride mit einer Maximalgeschwindigkeit von 15km/h oder bis max. 20km/h, ohne Betriebserlaubnis, auf öffentlichen Flächen, Straßen, Wegen und Plätzen in Deutschland einen Verstoß gegen die Versicherungspflicht gem. § 1 Pflichtversicherungsgesetz darstellt und sich der Nutzer in einem solchen Fall gem. § 6 Abs. 1 Pflichtversicherungsgesetz strafbar macht.

Bitte bestätigen Sie uns durch Ihre Unterschrift bei der Auftragserteilung, dass Sie diesen Sachverhalt zur Kenntnis genommen haben.

Bestätigung der Kenntnisnahme und Beachtung der Vorschriften:

Hiermit bestätige ich, dass ich zur Kenntnis genommen habe, dass das Triride mit einer freischaltbaren Maximalgeschwindigkeit von 15km/h oder bis max. 20km/h in Deutschland gemäß der Straßenverkehrsordnung nur auf Privatgelände betrieben werden darf und von mir im öffentlichen Straßenverkehr in Deutschland nur mit einer gültigen Betriebserlaubnis betrieben wird. Sofern ich das Triride mit der Ausstattung einer zweiten freischaltbaren Geschwindigkeitsstufe von 15km/h oder bis max. 20km/h in einem anderen Land einsetzen will, werde ich mich zunächst über die dort gültigen Bestimmungen und Rechtsvorschriften informieren.

Kundenname in Druckbuchstaben

Ort, Datum

Unterschrift (Endkunde)