



## NJ1 Adaptivbike

bis 120 kg Anhängelast und 10 kg Zuladung

- Andockplatte zum schnellen Ankoppeln an den "Quick-Snap" Adapter
- A-förmige Handgriffe mit integrierten Schalt- und Bremsarmaturen
- Zusatzbremse V-Brake (Felgenbremse) mit Feststellerarretierung
- Abstellständer
- Kettenschutzrohr
- Kettenschutzscheibe schwarz
- Schutzblech
- Flaschenhalter inkl. Trinkflasche
- Beleuchtungsset Sigma mit Akku Ladeinheit, Front- u. Heckscheinwerfer

**Kostenvoranschlag Datum:** \_\_\_\_\_  
**Beratung erfolgte durch**  
**Mitarbeiter Sanitätshaus:** \_\_\_\_\_  
**Außendienst PRO ACTIV:** \_\_\_\_\_

**Bestellung Datum:** \_\_\_\_\_  
Gemäß AGB PRO ACTIV Reha-Technik GmbH

### Sanitätshaus / Firmenadresse:

Kd.-Nr.: \_\_\_\_\_  
Name: \_\_\_\_\_  
Straße: \_\_\_\_\_  
PLZ / Ort: \_\_\_\_\_  
Tel.: \_\_\_\_\_  
Fax: \_\_\_\_\_  
E-Mail: \_\_\_\_\_  
ASP: \_\_\_\_\_

**Rechnungsadresse abweichend (siehe unten)**

Kd.-Nr.: \_\_\_\_\_  
Name: \_\_\_\_\_  
Straße: \_\_\_\_\_  
PLZ / Ort: \_\_\_\_\_

**Versandadresse abweichend (siehe unten)**

Kd.-Nr.: \_\_\_\_\_  
Name: \_\_\_\_\_  
Straße: \_\_\_\_\_  
PLZ / Ort: \_\_\_\_\_

### Kundenname / Kommission:

Name, Vorname: \_\_\_\_\_  
Straße: \_\_\_\_\_  
PLZ / Ort: \_\_\_\_\_  
Tel.: \_\_\_\_\_  
E-Mail: \_\_\_\_\_  
Geb.-Dat.: \_\_\_\_\_  
Kostenträger: \_\_\_\_\_  
Indikation: \_\_\_\_\_

Bitte beachten: Beim Kauf eines NJ1 Adaptivbike in Kombination mit einem Rollstuhl gilt der ermäßigte MwSt.-Satz für die komplette Einheit.

### Körpermaße

Körpergröße: \_\_\_\_\_ cm  
Oberkörperhöhe: \_\_\_\_\_ cm  
Gewicht: \_\_\_\_\_ kg

Angaben zur Bearbeitung des Vorgangs zwingend erforderlich.

## Antriebseinheit

### Antriebseinheit schwarz

- 20" (ETRT0 406) € 3.890,00  
A9110100001-020
- 24" (ETRT0 507) € 3.890,00  
A9110100001-024

## Nabenschaltung mit integrierter Rücktrittbremse

### Shimano „Nexus“ 8-Gang Nabenschaltung

- A9110200023  
307 % Übersetzungsbandbreite  
Drehgriffschalter „Grip-Shift“  
Übersetzung: Zahnkranz 32 Zähne,  
Kassette 20 Zähne  
(bei Tretlagerstütze Gr. L 19 Zähne)



## Kettenschaltung mit Scheibenbremse

### Shimano Deore 1x11 Rapid Fire 11-Gang Kettenschaltung

- A9110200032  
mechanische Kettenschaltung mit Bedienung  
am Handgriff  
11-Fach Kassette 11-42 Zähne

#### Kettenblattauswahl:

- 32 Zähne empfohlen bei  
24" Antriebsrad
- 38 Zähne empfohlen bei  
20" Antriebsrad
- 42 Zähne für geringere  
Kurbelfrequenz bzw.  
Fahren höherer  
Geschwindigkeiten



### Shimano Deore XT 1x11 Rapid Fire 11-Gang Kettenschaltung

- A9110200034 € 186,60  
mechanische Kettenschaltung mit Bedienung  
am Handgriff. 11-Fach Kassette 11-42 Zähne  
Kettenblatt oben mit Kettenschutzscheiben

#### Kettenblattauswahl:

- 32 Zähne empfohlen bei  
24" Antriebsrad
- 38 Zähne empfohlen bei  
20" Antriebsrad
- 42 Zähne für geringere  
Kurbelfrequenz bzw.  
Fahren höherer  
Geschwindigkeiten

### Shimano Deore XT 1x11 D12 mit Tasterbedienung 11-Gang Kettenschaltung

- A9110200035 € 1.442,80  
elektronische Kettenschaltung mit Bedienung  
am Handgriff. 11-Fach Kassette 11-42 Zähne

#### Kettenblattauswahl:

- 32 Zähne empfohlen bei  
24" Antriebsrad
- 38 Zähne empfohlen bei  
20" Antriebsrad
- 42 Zähne für geringere  
Kurbelfrequenz bzw.  
Fahren höherer  
Geschwindigkeiten



## Nabenschaltung mit Scheibenbremse

### Shimano „Alfine“ 11-Gang Nabenschaltung

- A9100200026 € 574,80  
Schaltgriff „Rapid Fire“  
Übersetzung: Zahnkranz 32 Zähne,  
Kassette 19 Zähne



### Rohloff „Speedhub 500/14“ 14-Gang Nabenschaltung

- A9100200027 € 1.454,50  
Drehgriffschalter „Grip Shift“  
Übersetzung: Zahnkranz 32 Zähne,  
Kassette 16 Zähne



## Schaltungszubehör

### Mountaindrive 2,5 : 1 Berguntersetzung

A9100200003 € 774,20

Planetengetriebe zur Verdoppelung der Gänge.  
Ermöglicht das Schalten der Berguntersetzung  
im Stand.

Standardmäßig mit 38 Zähne Kettenblatt.

Nur in Verbindung mit Griffweite 40, 45, 48 und  
53 cm.



## Bremssystem

### Mechanische Feststellscheibenbremse über Zugspreizer bedienbar

A9110300002 € 82,10

an der Tretlagerstütze montiert,  
Bremsgriff am Handgriff links entfällt



### Fahrbremsen – Ergänzung für mechanische Feststellbremse

A9117300120 € 112,70

Die Feststell-Scheibenbremse wird mit einem  
Bremsgriff am Handgriff links ergänzt. Somit  
kann die mechanische Scheibenbremse als  
Fahrbremse und Feststellbremse genutzt  
werden.


### Leistungsstarkes Bremssystem mit Bremsscheibe Ø 203 mm

A9110300105 € 80,70

Empfohlen ab 80 kg Anhängelast bzw.  
Körpergewicht.

Nicht erforderlich bei Auswahl Hydraulische  
Rücktritt-Scheibenbremse

Nicht in Verbindung mit einer Rohloff  
Schaltung



### Doppeltes Leistungsstarkes Bremssystem Bremsscheibe Ø 203 mm

A9110300100\* € 337,00

inklusive V-Brake Felgenbremse als  
Feststellbremse über Zugspreizer bedienbar  
Empfohlen ab 100 kg Anhängelast

### Mechanische Rücktritt- Scheibenbremse mit Kurbelfreischaftfunktion

A9110300004 € 716,90

Kompatibel mit Kettenschaltung und  
Freilaufschalt-nabe.

In Verbindung mit:

- Griffweite 45 cm, 50 cm, 53 cm oder 58 cm

- Tretkurbel Kurbellänge 155 oder 175 mm

bis 120 kg Körpergewicht

Nicht in Verbindung mit Mountaindrive 2,5:1  
Berguntersetzung

## Bereifung

### 20x1,75" Schwalbe „Marathon“

A9110105121  
(ETRTO 406-47)  
Tourenreifen



### Schwalbe „Marathon Plus“

20x1,75" (406-47)  
A9130105128 € 27,90

24x1,75" (507-47)  
A9110105135 € 27,90

unplattbar, mit Pannenschutzeinlageband  
Smart Guard



## Abmessungen

### Kurbelart und Griffweite

#### Tretlagerwelle mit Standard Kurbel

- Griffweite 40 cm  
A9110500100-040
- Griffweite 45 cm  
A9110500100-045
- Griffweite 50 cm  
A9110500100-050

#### Tretlagerwelle mit Tetra Kurbel (ausgestellt)

mit ausgestellten Kurbelarmen für max. Oberkörperfreiraum

- Griffweite 48 cm (176 mm)  
A9110500100-048
- Griffweite 53 cm (226 mm)  
A9110500100-053
- Griffweite 58 cm (276 mm)  
A9110500100-058

#### Standard Tretkurbel

- Länge 155 mm  
A9110600100-155
- Länge 175 mm  
A9110600100-175
- Länge 195 mm  
A9110600100-195




#### Tetra Tretkurbel

- Länge 155 mm  
A9100600105-155      € 132,10
- Länge 175 mm  
A9100600105-175      € 132,10
- Länge individuell  
195 mm bis 140 mm      € 251,20  
A9100600100



#### Tretlagerstütze starr

- L (X/Y 158/362 mm)  
A9110501100-002
- XL (X/Y 158/410 mm)      € 64,80  
A9110501100-006
- XXL (X/Y 170/465 mm)      € 64,80  
A9110501100-007




#### Tretlagerstütze verstellbar

verstellbar im Winkel über geklemmten Drehpunkt an der Gabelbrücke und in der Länge.

Bitte geben Sie für die Voreinstellung die Tretlagerstützengröße an, die Ihrer gewünschten Position am nächsten kommt.

- M (300 mm)      € 225,30  
A9110500001-001
- L (370 mm)      € 225,30  
A9110500001-002
- XL (420 mm)      € 225,30  
A9110500001-003

Ohne Angabe wird die verstellbare Tretlagerstütze in XL ausgeliefert. Lieferbar bis Größe XL.



## Handgriffe

### Handballenauflage am Handgriff

A9110601200 € 99,80

gepolstert, verschraubt, winkeleinstellbar.  
Nicht in Verbindung mit anderen Handgriffen.



### Tetra-Handstütze schwenkbar und in der Griffweite einstellbar

A9110601101 € 164,50



### Tetra-Handrückenstütze schwenkbar und in der Griffweite einstellbar

A9110601102 € 186,00

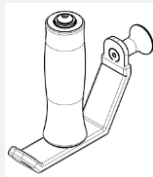
sehr steife Außenstütze als Rundrohr  $\varnothing$  20 mm mit Moosgummiüberzug  
Nicht in Verbindung mit Tetra-Handstütze schwenkbar



### Tetra-Ergogriff freistehend

A9100600001 € 159,80

Kurbelgriffe vertikal angeordnet  
Kombinierbar mit Tetra-Handstütze schwenkbar



### Tetra-Schalengriffe

A9110601100 € 167,40



## Zubehör Bike

### Schutzblech Alu schwarz

A9116500005 € 109,10

Nur in Verbindung mit 20" Antriebsrad

### Schutzblech und Kettenschutzscheibe individuelle Farbauswahl

A9116500010 € 241,40

aus Farpalette Einfarbdesign  
Pulverfarben Rollstuhl

A9000100170- \_ \_ \_ \_

Farbe: \_\_\_\_\_

Nur in Verbindung mit 20" Antriebsrad

### Halterung $\varnothing$ 22 mm x 42 mm zur Befestigung von Zubehör (Tacho, Beleuchtung o.ä.)

A9110903271 Stk. á € 22,50

Farbe: Natur eloxiert


\_\_\_\_\_ Stück



### Rangierrollen für Abstellständer

A9110900017 € 118,50

Rangierrollen über Inlett an Abstellständer montiert



### Rangiergriff an Kettenschutz montiert

A9110500000 € 62,10

mit Moosgummiüberzug



### Alu-Gepäckträger „cargo systems“


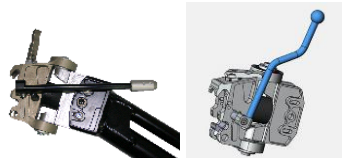


A9110903290 € 183,30

Farbe: Schwarz  
Max. Belastungsgewicht 10 kg auf der Beladeplattform,  
Max. 15 kg in Verbindung mit Gepäcktaschen bei niedrigerer Belastungshöhe.



<p><b>SIGMA BC 8.0 ATS Bike-Computer</b></p> <p><input type="checkbox"/> A9110901000 € 68,10</p> <p>kabellos, mit Halterung</p> 	<p><b>SIGMA BC 14.0 WL CAD Bike-Computer</b></p> <p><input type="checkbox"/> A9110900018 € 166,50</p> <p>mit Trittfrequenz-Set kabellos</p> 	
---	---	--

### Optionen für funktionseingeschränkte Nutzer

<p><b>Hebelverlängerung Schnellspannklammer für Starrrahmenadapter</b></p> <p><input type="checkbox"/> A9110700004 € 100,90</p> <p>um das Öffnen und Schließen der Schnellspannklammer zu erleichtern. Nur in Verbindung mit Starrrahmenadapter.</p> 	<p><b>Hebelverlängerung Exzenterverschluss für Quick Snap Anbindung</b></p> <p>Erleichtert das Öffnen bzw. Schließen des Quick Snap Adapters. Ausführung Tetra</p> <p><input type="checkbox"/> A9110700005 € 71,70</p> <p>Gerade Ausführung nur in Verbindung mit Starrrahmenadapter</p> <p><input type="checkbox"/> A9110700006 € 71,70</p> <p>Gebogene Ausführung nur in Verbindung mit Frontadapter</p> 	<p><b>Adaptionshilfe Zentrierzapfen</b></p> <p><input type="checkbox"/> A9110700002 € 53,40</p> <p>um das Einführen des Zentraladapters zu erleichtern.</p> 
<p><b>Abstellständer mit Bedienhebel für hohen Bedienungskomfort</b></p> <p><input type="checkbox"/> A9110900004 € 57,00</p> <p>mit längerem Betätigungshebel</p>	<p><b>Brustgurt zur Oberkörperfixierung</b></p> <p><input type="checkbox"/> Größe S (105 cm) A9000800016 € 231,80</p> <p><input type="checkbox"/> Größe M (125 cm) A9000800013 € 231,80</p> <p><input type="checkbox"/> Größe L (145 cm) A9000800014 € 231,80</p> <p><input type="checkbox"/> Größe XL (165 cm) A9000800017 € 231,80</p> <p>bestehend aus elastischem Gurtmaterial in Verbindung mit Neopren mit Klettverschluss und Bedienlasche. Farbe: Schwarz</p> 	

### Rahmenadapter

<p><b>SPEEDY Starrrahmenadapter mit „Quick-Snap-Adaption“</b></p> <p><input type="checkbox"/> A9110700141 € 502,40</p> <p>mit Schnellspannklammer und Zentrierzapfenaufnahme Farbe: Schwarz</p> 	<p><b>TRAVELER Faltrahmenadapter mit „Quick-Snap-Adaption“</b></p> <p><input type="checkbox"/> A9110701300 € 537,20</p> <p>mit Schnellspannklammer und Zentrierzapfenaufnahme am Faltmechanismus Farbe: Schwarz</p> 	<p><b>BUDDY Starrrahmenadapter mit „Quick-Snap-Adaption“</b></p> <p><input type="checkbox"/> A9110701400 € 502,40</p> <p>mit Schnellspannklammer und Zentrierzapfenaufnahme am Rahmen Farbe: Schwarz</p> 
---	---	--



### Rollstuhl-Frontadapter mit Universalklemmung und „Quick-Snap-Adaption“

A9110701500 € 572,30

Adapterbefestigung am Rollstuhlrahmenvorbau Bedienung auf rechter Seite

Anbausituation bei PA Produkten:  
Rahmenvorbau G-Form von SB 31 cm bis 54 cm  
Rahmenvorbau V-Form von SB 30 cm bis 50 cm

#### BITTE BEACHTEN:

Ohne Angabe des genauen Rohrdurchmessers wird standardmäßig ein Adapter für einen Rohrdurchmesser von 23-27 mm geliefert.



Bitte nachfolgend Auswahl treffen:

A9110701525  
Rohrdurchmesser 23-27 mm

A9110701530  
Rohrdurchmesser 28-32 mm

A9110701535  
Rohrdurchmesser 33-37 mm

Klemmhülse [70mm]  
Im Standard enthalten  
Für engen Abstand zwischen Fußbrett und Antriebsrad

Klemmhülse [110mm] € 44,50  
A9199000117  
Für mittleren Abstand zwischen Fußbrett und Antriebsrad

Klemmhülse [170mm] € 53,90  
A9199000154  
Für weiten Abstand zwischen Fußbrett und Antriebsrad

### Spannhebel mit 3-fach Sterngriff für Betätigung der Rahmenklemmung

A9199701507 € 103,00

rechts und links montiert zur einfachen Klemmenbedienung bei eingeschränkter Handfunktion  
Nur in Verbindung mit Frontadapter



## Rollstuhlabhängiges Zubehör

### Verlängerte Bike-Platte

Für SPEEDY A1 / A2  
A9110100100-002 € 359,20

Für BUDDY  
A9110100100-003 € 359,20

Für TRAVELER  
A9110100100-001 € 359,20

4° Sturz integriert  
Spur unabhängig einstellbar



### Radstandsverlängerung über „Rastmechanismus mit Zugbedienung“

Für SPEEDY 4all /  
4teen / 4you /  
TRAVELER 4you € 548,30  
A9110102001

abnehmbar, mit durchgehendem Achsrohr  
4° / 6° Sturz integriert  
Spur unabhängig einstellbar



### Radstandsverlängerung winkelverstellbar und abnehmbar

Für SPEEDY F2 / F4  
A9015100005 € 711,20

mit durchgehendem Achsrohr,  
Höheneinstellung über Verzahngelenk  
in 6° Winkelschritten einstellbar  
Radpositionsverlagerung ca. 14 cm  
4° / 6° Sturz integriert, Spur einstellbar  
Anbaumöglichkeit muss durch PRO ACTIV  
geprüft werden.

Nur in Verbindung mit Grundhalteplatte  
möglich.

Bis 120 kg Anhängelast.



## Dienstleistungen

### Beratung, Klärung der Anbausituation und Ausmessung durch PRO ACTIV

A9990000000 € 344,20

### Übergabe und Einweisung des Handbikes / Zuggerätes durch PRO ACTIV inkl. Montage des Rahmenadapters

#### an einen PRO ACTIV Rollstuhl

A9990000007 € 567,50

Prod.-Nr.: \_\_\_\_\_

#### an ein Fremdprodukt

A9990000009 € 700,40

Hersteller: \_\_\_\_\_

Modell: \_\_\_\_\_

Rahmenrohr ø \_\_\_\_ mm

### Übergabe und Einweisung des Handbikes / Zuggerätes durch den Fachhandel inkl. Montage des Rahmenadapters

#### an einen PRO ACTIV Rollstuhl

A9990000008

Prod.-Nr.: \_\_\_\_\_

#### an ein Fremdprodukt

A9990000005

Hersteller: \_\_\_\_\_

Modell: \_\_\_\_\_

Rahmenrohr ø \_\_\_\_ mm

### Anmerkungen und Notizen:

#### Ort, Datum

Das Unterschriftsfeld ist für den Berater und Versicherten vorgesehen. Dadurch wird bestätigt, dass die vorgesehene Ausstattung für den Versicherten einvernehmlich ist.

#### Unterschrift Endkunde / Fachhändler