



NJ1 e-assistant

bis 120 kg Anhängelast und 10 kg Zuladung
4 verschiedene Basismodelle für unterschiedliche
Einsatzzwecke, ausgestattet mit:

- Andockplatte zum schnellen Ankoppeln an den „Quick-Snap-Adapter“
- A-förmige Handgriffe mit integrierten Schalt- und Bremsarmaturen
- Hydraulisches Scheibenbremssystem, Bedienung rechts
- Zusatzbremse, Bedienung am Handgriff links mit Arretierbügel zur Nutzung als Feststellbremse
- Kettenschutzrohr
- Anfahrunterstützung (Throttle) zur Fahrt ohne Kurbelbewegung bis 6 km/h
- Abstellständer
- Beleuchtungsset
- Schutzblech
- Farbdisplay sMMi Z15 Connect
- Trinkflasche mit Halter
- Antriebseinheit schwarz

Antrieb Neodrives

Drehmoment 12/40 Nm, Leistung 250 Watt

Radgröße:

- | | |
|---|------------|
| <input type="checkbox"/> 20" (ETRTO 406)
A9116100011-020 | € 6.880,00 |
| <input type="checkbox"/> 24" (ETRTO 507)
A9116100011-024 | € 6.880,00 |

Kostenvoranschlag Datum: _____

**Beratung erfolgte durch
Mitarbeiter Sanitätshaus:** _____

Außendienst PRO ACTIV: _____

Anfrage-Nr.: _____

Bestellung Datum: _____

Gemäß AGB PRO ACTIV Reha-Technik GmbH

Bestell-Nr.: _____

Sanitätshaus / Firmenadresse:

Kd.-Nr.: _____

Name: _____

Straße: _____

PLZ / Ort: _____

Tel.: _____

Fax: _____

E-Mail: _____

ASP: _____

Rechnungsadresse abweichend (siehe unten)

Kd.-Nr.: _____

Name: _____

Straße: _____

PLZ / Ort: _____

Versandadresse abweichend (siehe unten)

Kd.-Nr.: _____

Name: _____

Straße: _____

PLZ / Ort: _____

Kundenname / Kommission:

Name, Vorname: _____

Straße: _____

PLZ / Ort: _____

Tel.: _____

E-Mail: _____

Geb.-Dat.: _____

Kostenträger: _____

Indikation: _____

Bitte beachten: Beim Kauf eines NJ1 e-assistant in Kombination mit einem Rollstuhl gilt der ermäßigte MwSt.-Satz für die komplette Einheit.

Körpermaße

Körpergröße: _____ cm

Oberkörperhöhe: _____ cm

Gewicht: _____ kg

Angaben zur Bearbeitung des Vorgangs zwingend erforderlich.

Akkus Neodrives

Die angegebenen Reichweiten sind abhängig von Streckenprofil, Benutzergewicht und Geschwindigkeit.

Akku Neodrives DT 36V 16Ah 576Wh

Reichweite ca. 45-75 km

A9116900116
Montage links an der Gabel



Doppelakku Neodrives DT 36V 16Ah 576Wh

Reichweite ca. 85-150 km

A9116900118 **€ 1.252,80**

Montage beidseitig an der Gabel, Umsteckvorrichtung an der Tretlagerstütze montiert zum einfachen Wechsel zwischen den Akkus über den Magnetstecker



Kettenschaltung

Shimano Deore 1x11 Rapid Fire 11-Gang Kettenschaltung

A9110200032
mechanische Kettenschaltung mit Bedienung am Handgriff. 11-Fach Kassette 11-42 Zähne

Kettenblattauswahl:

- 32 Zähne empfohlen bei 24" Antriebsrad
- 38 Zähne empfohlen bei 20" Antriebsrad
- 42 Zähne für geringere Kurbelfrequenz bzw. Fahren höherer Geschwindigkeiten



Shimano Deore XT 1x11 Rapid Fire 11-Gang Kettenschaltung

A9110200034 **€ 186,60**
mechanische Kettenschaltung mit Bedienung am Handgriff. 11-Fach Kassette 11-42 Zähne

Kettenblattauswahl:

- 32 Zähne empfohlen bei 24" Antriebsrad
- 38 Zähne empfohlen bei 20" Antriebsrad
- 42 Zähne für geringere Kurbelfrequenz bzw. Fahren höherer Geschwindigkeiten



Shimano Deore XT 1x11 DI2 mit Tasterbedienung 11-Gang Kettenschaltung

A9110200035 **€ 1.442,80**

elektronische Kettenschaltung mit Bedienung am Handgriff. 11-Fach Kassette 11-42 Zähne

Bedienung: Rechts Links

Kettenblattauswahl:

- 32 Zähne empfohlen bei 24" Antriebsrad
- 38 Zähne empfohlen bei 20" Antriebsrad
- 42 Zähne für geringere Kurbelfrequenz bzw. Fahren höherer Geschwindigkeiten



Shimano Deore XT 1x11 DI2 mit Kinnbedienung 11-Gang Kettenschaltung

A9110200033 **€ 1.583,60**

elektronische Kettenschaltung mit Kinnbedienung (Tetra-Ausstattung). 11-Fach Kassette 11-42 Zähne

Kettenblattauswahl:

- 32 Zähne empfohlen bei 24" Antriebsrad
- 38 Zähne empfohlen bei 20" Antriebsrad
- 42 Zähne für geringere Kurbelfrequenz bzw. Fahren höherer Geschwindigkeiten



Schaltungszubehör

Mountaindrive 2,5 : 1 Berguntersetzung

A9100200003 € 774,20

Planetengetriebe zur Verdoppelung der Gänge.
Ermöglicht das Schalten der Berguntersetzung
im Stand.

Standardmäßig mit 38 Zähne Kettenblatt.

Nur in Verbindung mit Griffweite 40, 45, 48 und
53 cm.




Bremssystem

Mechanische Feststellscheibenbremse über Zugspreizer bedienbar

A9110300002 € 82,10

an der Tretlagerstütze montiert,
Bremsgriff am Handgriff links entfällt



Fahrbremsen – Ergänzung für mechanische Feststellbremse


A9117300120 € 112,70

Die Feststell-Scheibenbremse wird mit einem
Bremsgriff am Handgriff links ergänzt. Somit
kann die mechanische Scheibenbremse als
Fahrbremse und Feststellbremse genutzt
werden.

Leistungsstarkes Bremssystem mit Brems Scheibe Ø 203 mm

A9110300105 € 80,70

Empfohlen ab 80 kg Anhängelast bzw.
Körpergewicht.
Nicht erforderlich bei Auswahl Mechanische
Rücktritt-Scheibenbremse



Doppeltes leistungsstarkes Bremssystem Brems Scheibe Ø 203 mm

A9110300100* € 337,00

Bei 20": Feststellfunktion mittels Arretierbügel
am Handgriff umsetzbar.

Bei 24": Zusammen mit V-Brake Felgenbremse
als Feststellbremse über Rasthebel bedienbar
Empfohlen ab 100 kg Anhängelast

Mechanische Rücktritt- Scheibenbremse mit Kurbelfreischoaltfunktion

A9110300004 € 716,90

Kompatibel mit Kettenschaltung und
Freilaufschalt nabe.

In Verbindung mit:

- Griffweite 45 cm, 50 cm, 53 cm oder 58 cm
- Tretkurbel Kurbellänge 155 oder 175 mm
bis 120 kg Körpergewicht

Nicht in Verbindung mit Mountaindrive 2,5:1
Berguntersetzung

Bereifung

20x1,75" Schwalbe „Marathon“

A9110105121
(ETRTO 406-47)
Tourenreifen



Schwalbe „Marathon Plus“

20x1,75" (406-47)
A9130105128 € 27,90

24x1,75" (507-47)
A9110105135 € 27,90

unplattbar, mit Pannenschutzeinlageband
Smart Guard



Abmessungen

Kurbelart und Griffweite

Standard Kurbel

- Griffweite 40 cm
A9110500100-040
- Griffweite 45 cm
A9110500100-045
- Griffweite 50 cm
A9110500100-050

Tetra Kurbel (ausgestellt)

mit ausgestellten Kurbelarmen für max. Oberkörperfreiraum

- Griffweite 48 cm (176 mm)
A9110500100-048
- Griffweite 53 cm (226 mm)
A9110500100-053
- Griffweite 58 cm (276 mm)
A9110500100-058

Standard Tretkurbel

- Länge 155 mm
A9110600100-155
- Länge 175 mm
A9110600100-175
- Länge 195 mm
A9110600100-195




Tetra Tretkurbel

- Länge 155 mm **€ 132,10**
A9100600105-155
- Länge 175 mm **€ 132,10**
A9100600105-175
- Länge individuell
140 mm bis 195 mm **€ 251,20**
A9100600100



Tretlagerstütze starr

- L (X/Y 158/362 mm)
A9110501100-002
- XL (X/Y 158/410 mm) **€ 64,80**
A9110501100-006
- XXL (X/Y 170/465 mm) **€ 64,80**
A9110501100-007




Tretlagerstütze verstellbar

verstellbar im Winkel über geklemmten Drehpunkt an der Gabelbrücke und in der Länge.

Bitte geben Sie für die Voreinstellung die Tretlagerstützengröße an, die Ihrer gewünschten Position am nächsten kommt.

- M (300 mm) **€ 225,30**
A9110500001-001
- L (370 mm) **€ 225,30**
A9110500001-002
- XL (420 mm) **€ 225,30**
A9110500001-003

Ohne Angabe wird die verstellbare Tretlagerstütze in XL ausgeliefert. Lieferbar bis Größe XL.



Handgriffe

Handballenauflage am Handgriff

- A9110601200 € 99,80
gepolstert, verschraubt, winkeleinstellbar.
Nicht in Verbindung mit anderen Handgriffen



Tetra-Handstütze schwenkbar und in der Griffweite einstellbar

- A9110601101 € 164,50



Tetra-Handrückenstütze schwenkbar und in der Griffweite einstellbar

- A9110601102 € 186,00
sehr steife Außenstütze als Rundrohr Ø 20 mm mit Moosgummiüberzug
Nicht in Verbindung mit Tetra-Handstütze schwenkbar



Tetra-Ergogriff freistehend

- A9100600001 € 159,80
Kurbelgriffe vertikal angeordnet
Kombinierbar mit Tetra-Handstütze schwenkbar



Tetra-Schalengriffe

- A9110601100 € 167,40



Zubehör Bike

Schutzblech und Kettenschutzscheibe schwarz

- A9116500005 € 109,10
Nur in Verbindung mit 20" Antriebsrad

Schutzblech und Kettenschutzscheibe individuelle Farbauswahl

- A9116500010 € 241,40
aus Farpalette Einfarbdesign
Pulverfarben Rollstuhl
A9000100170- _ _ _ _
Farbe: _____
Nur in Verbindung mit 20" Antriebsrad

LED Beleuchtung Neodrive System

- A9116900002 € 147,30
Versorgung des LED Frontscheinwerfers über den Akku des Antriebssystems
Rücklicht als Stecklicht mit Batterie-Versorgung
Beleuchtungsset aus der Grundausstattung entfällt




Halterung Ø 22 mm x 42 mm zur Befestigung von Zubehör (Tacho, Beleuchtung o.ä.)

- A9110903271 Stk. á € 22,50
Farbe: Natur eloxiert
_____ Stück



Rangierrollen für Abstellständer

- A9110900017 € 118,50
Rangierrollen über Inlett an Abstellständer montiert



Rangiergriff an Kettenschutz montiert

- A9110500000 € 62,10
mit Moosgummiüberzug

Alu-Gepäckträger „cargo systems“

A9110903290 € 183,30

Farbe: Schwarz
Max. Belastungsgewicht 10 kg auf der Beladepattform,
Max. 15 kg in Verbindung mit Gepäcktaschen bei niedrigerer Belastungshöhe.



Ausgleichsgewicht für Akku

A9116900000 € 124,60

mit Trinkflasche und Halterung. Zum Ausgleich des Akkugewichtes bei Ausstattung mit nur einem Akku und zur Verbesserung der Traktion.



Bediensatellit am Handgriff montiert

Montage: Rechts Links

mit vorhandener Stützleitung (an einer Bremsleitung entlang gelegt)

A9116200000 € 98,20

ohne vorhandener Stützleitung (es wird eine zusätzliche Blindleitung benötigt)

A9116200001 € 139,20

Optionen für funktionseingeschränkte Nutzer

Hebelverlängerung Schnellspannklammer für Starrrahmenadapter

A9110700004 € 100,90

um das Öffnen und Schließen der Schnellspannklammer zu erleichtern.
Nur in Verbindung mit Starrrahmenadapter



Hebelverlängerung Exzenterverschluss für Quick Snap Anbindung


Erleichtert das Öffnen bzw. Schließen des Quick Snap Adapters. Ausführung Tetra

A9110700005 € 71,70

Gerade Ausführung
nur in Verbindung mit Starrrahmenadapter

A9110700006 € 71,70

Gebogene Ausführung
nur in Verbindung mit Frontadapter



Adaptionshilfe Zentrierzapfen

A9110700002 € 53,40

um das Einführen des Zentraladapters zu erleichtern



Abstellständer mit Bedienhebel für hohen Bedienungskomfort

A9110900004 € 57,00

mit längerem Betätigungshebel

Brustgurt zur Oberkörperfixierung

Größe S (105 cm) A9000800016 € 231,80

Größe M (125 cm) A9000800013 € 231,80

Größe L (145 cm) A9000800014 € 231,80

Größe XL (165 cm) A9000800017 € 231,80

bestehend aus elastischem Gurtmaterial in Verbindung mit Neopren mit Klettverschluss und Bedienlasche.
Farbe: Schwarz



Rahmenadapter

SPEEDY Starrrahmenadapter mit „Quick-Snap-Adaption“

A9110700141 € 502,40

mit Schnellspannklammer und Zentrierzapfenaufnahme
Farbe: Schwarz



TRAVELER Faltrahmenadapter mit „Quick-Snap-Adaption“

A9110701300 € 537,20

mit Schnellspannklammer und Zentrierzapfenaufnahme am Faltmechanismus
Farbe: Schwarz



BUDDY Starrrahmenadapter mit „Quick-Snap-Adaption“

A9110701400 € 502,40

mit Schnellspannklammer und Zentrierzapfenaufnahme am Rahmen
Farbe: Schwarz



Rollstuhl-Frontadapter mit Universalklemmung und „Quick-Snap-Adaption“

A9110701500 € 572,30

Adapterbefestigung am Rollstuhlrahmenvorbau
Bedienung auf rechter Seite

Anbausituation bei PA Produkten:
Rahmenvorbau G-Form von SB 31 cm bis 54 cm
Rahmenvorbau V-Form von SB 30 cm bis 50 cm

BITTE BEACHTEN:

Ohne Angabe des genauen Rohrdurchmessers wird standardmäßig ein Adapter für einen Rohrdurchmesser von 23-27 mm geliefert.



Bitte nachfolgend Auswahl treffen:

A9110701525
Rohrdurchmesser 23-27 mm

A9110701530
Rohrdurchmesser 28-32 mm

A9110701535
Rohrdurchmesser 33-37 mm

Klemmhülse [80 mm]
Im Standard enthalten
Für engen Abstand zwischen Fußbrett und Antriebsrad

Klemmhülse [110 mm] € 44,50
A9199000117
Für mittleren Abstand zwischen Fußbrett und Antriebsrad

Klemmhülse [170 mm] € 53,90
A9199000154
Für weiten Abstand zwischen Fußbrett und Antriebsrad

Spannhebel mit 3-fach Sterngriff für Betätigung der Rahmenklemmung

A9199701507 € 103,00

rechts und links montiert zur einfachen Klemmenbedienung bei eingeschränkter Handfunktion
Nur in Verbindung mit Frontadapter



Rollstuhlabhängiges Zubehör

Verlängerte Bike-Platte

- Für SPEEDY A1 / A2
A9110100100-002 € 359,20
- Für BUDDY
A9110100100-003 € 359,20
- Für TRAVELER
A9110100100-001 € 359,20
- 4° Sturz integriert
Spur unabhängig einstellbar



Radstandsverlängerung über „Rastmechanismus mit Zugbedienung“

- Für SPEEDY 4all /
4teen / 4you /
TRAVELER 4you
A9110102001 € 548,30
- abnehmbar, mit durchgehendem Achsrohr
4° / 6° Sturz integriert
Spur unabhängig einstellbar



Radstandsverlängerung winkelverstellbar und abnehmbar

- Für SPEEDY F2 / F3
A9015100005 € 711,20
- mit durchgehendem Achsrohr,
Höheneinstellung über Verzahngelenk
in 6° Winkelschritten einstellbar
Radpositionsverlagerung ca. 14 cm
4° / 6° Sturz integriert, Spur einstellbar
Anbaumöglichkeit muss durch PRO ACTIV
geprüft werden.
Nur in Verbindung mit Grundhalteplatte
möglich.
Bis 120 kg Anhängelast.



Dienstleistungen

Beratung, Klärung der Anbausituation und Ausmessung durch PRO ACTIV

- A9990000000 € 344,20

Übergabe und Einweisung des Handbikes / Zugerätes durch PRO ACTIV

- A9990000011 € 344,20

Anbau des Handbikes / Zugerätes an den Rollstuhl durch PRO ACTIV

an einen PRO ACTIV Rollstuhl

- A9990000012 € 223,30

Prod.-Nr.: _____

an ein Fremdprodukt

- A9990000013 € 356,20

Hersteller: _____

Modell: _____

Rahmenrohr Ø ____ mm

Anmerkungen und Notizen:

Ort, Datum

Unterschrift Endkunde / Fachhändler

Das Unterschriftsfeld ist für den Berater und Versicherten vorgesehen. Dadurch wird bestätigt, dass die vorgesehene Ausstattung für den Versicherten einvernehmlich ist.

- 8 - 2025-04-01 / Die Preise verstehen sich zzgl. der gesetzl. MwSt. und Versandkosten = im Grundpreis enthalten = Position erforderlich
Bestellblatt NJ1 e-assistant Rev. 32