



## LIFT solid mit elektrischer Sitzhöhenverstellung

Bei eingeschränkter Arm- oder Fingerfunktion liftet der Sitz mit einer elektrischen Hubfunktion bis zu 30 cm nach oben. Über Knopfdruck erreicht der Nutzer die gewünschte Arbeitshöhe und neue Aktionsbereiche.

Zugelassen bis 120 kg Zuladung

A9061100000\* CHF 3.860,00

**Kostenvoranschlag Datum:** \_\_\_\_\_

**Beratung erfolgte durch  
Mitarbeiter Sanitätshaus:** \_\_\_\_\_

**Außendienst PRO ACTIV:** \_\_\_\_\_

**Bestellung Datum:** \_\_\_\_\_

Gemäß AGB PRO ACTIV Reha-Technik GmbH

### Sanitätshaus / Firmenadresse:

Kd.-Nr.: \_\_\_\_\_  
Name: \_\_\_\_\_  
Straße: \_\_\_\_\_  
PLZ / Ort: \_\_\_\_\_  
Tel.: \_\_\_\_\_  
Fax: \_\_\_\_\_  
E-Mail: \_\_\_\_\_  
ASP.: \_\_\_\_\_

**Versandadresse:**  **wie Firmenadresse**

**abweichend (siehe unten)**

Name: \_\_\_\_\_  
Straße: \_\_\_\_\_  
PLZ / Ort: \_\_\_\_\_

### Kundenname / Kommission:

Name, Vorname: \_\_\_\_\_  
Straße: \_\_\_\_\_  
PLZ / Ort: \_\_\_\_\_  
Tel.: \_\_\_\_\_  
Fax: \_\_\_\_\_  
E-Mail: \_\_\_\_\_  
Geb.-Dat.: \_\_\_\_\_  
Kostenträger: \_\_\_\_\_

**Rechnungsadresse:**  **wie Firmenadresse**

**abweichend (siehe unten)**

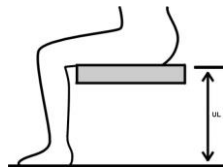
Kd.-Nr.: \_\_\_\_\_  
Name: \_\_\_\_\_  
Straße: \_\_\_\_\_  
PLZ / Ort: \_\_\_\_\_  
Tel.: \_\_\_\_\_  
Fax: \_\_\_\_\_  
E-Mail: \_\_\_\_\_  
ASP.: \_\_\_\_\_

# Grundmaße

## Körpermaße:

Körpergröße: \_\_\_\_\_ cm

Gewicht: \_\_\_\_\_ kg

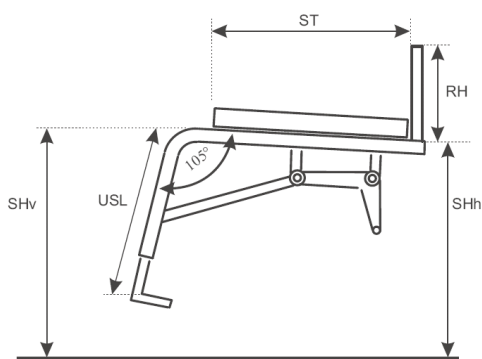


Unterschenkellänge: \_\_\_\_\_ cm  
(anatomisches Maß: Kniekehle bis Fußsohle)

Indikation: \_\_\_\_\_

Diese Angaben sind zur Prüfung notwendig. Bei fehlenden Angaben kann keine Prüfung der entsprechenden Kriterien erfolgen!

## Rollstuhlmaße:



<b>Sitzbreite SB</b>	<input type="checkbox"/> 35	<input type="checkbox"/> 36	<input type="checkbox"/> 37	<input type="checkbox"/> 38	<input type="checkbox"/> 39	<input type="checkbox"/> 40				
	<input type="checkbox"/> 41	<input type="checkbox"/> 42	<input type="checkbox"/> 43	<input type="checkbox"/> 44	<input type="checkbox"/> 45	<input type="checkbox"/> 46				
	Optional sind gegen Aufpreis folgende Maße möglich:						<input type="checkbox"/> 30	<input type="checkbox"/> 31	<input type="checkbox"/> 32	<input type="checkbox"/> 33
	<input type="checkbox"/> 47	<input type="checkbox"/> 48	<input type="checkbox"/> 49	<input type="checkbox"/> 50						

<b>Sitztiefe ST</b>	<b>Rahmengröße 1</b>		<b>Rahmengröße 2</b>			<b>Rahmengröße 3</b>						
	<input type="checkbox"/> 35	<input type="checkbox"/> 36	<input type="checkbox"/> 39	<input type="checkbox"/> 40	<input type="checkbox"/> 41	<input type="checkbox"/> 44	<input type="checkbox"/> 45	<input type="checkbox"/> 46				
	<input type="checkbox"/> 37	<input type="checkbox"/> 38	<input type="checkbox"/> 42	<input type="checkbox"/> 43		<input type="checkbox"/> 47	<input type="checkbox"/> 48					
	Optional sind gegen Aufpreis folgende Maße möglich:						<input type="checkbox"/> 25	<input type="checkbox"/> 26	<input type="checkbox"/> 27	<input type="checkbox"/> 28	<input type="checkbox"/> 29	
	<input type="checkbox"/> 30	<input type="checkbox"/> 31	<input type="checkbox"/> 32	<input type="checkbox"/> 33	<input type="checkbox"/> 34							

<b>Rückenhöhe RH</b>	<input type="checkbox"/> 20	<input type="checkbox"/> 21	<input type="checkbox"/> 22	<input type="checkbox"/> 23	<input type="checkbox"/> 24	<input type="checkbox"/> 25	<input type="checkbox"/> 26	<input type="checkbox"/> 27	<input type="checkbox"/> 28	<input type="checkbox"/> 29		
	<input type="checkbox"/> 30	<input type="checkbox"/> 31	<input type="checkbox"/> 32	<input type="checkbox"/> 33	<input type="checkbox"/> 34	<input type="checkbox"/> 35	<input type="checkbox"/> 36	<input type="checkbox"/> 37	<input type="checkbox"/> 38	<input type="checkbox"/> 39		
	<input type="checkbox"/> 40	<input type="checkbox"/> 41	<input type="checkbox"/> 42	<input type="checkbox"/> 43	<input type="checkbox"/> 44	<input type="checkbox"/> 45	<input type="checkbox"/> 46	<input type="checkbox"/> 47	<input type="checkbox"/> 48			

<b>Unterschenkelhöhe USL</b>	<input type="checkbox"/> 30	<input type="checkbox"/> 31	<input type="checkbox"/> 32	<input type="checkbox"/> 33	<input type="checkbox"/> 34	<input type="checkbox"/> 35	<input type="checkbox"/> 36	<input type="checkbox"/> 37	<input type="checkbox"/> 38	<input type="checkbox"/> 39	<input type="checkbox"/> 40	
	<input type="checkbox"/> 41	<input type="checkbox"/> 42	<input type="checkbox"/> 43	<input type="checkbox"/> 44	<input type="checkbox"/> 45	<input type="checkbox"/> 46	<input type="checkbox"/> 47	<input type="checkbox"/> 48	<input type="checkbox"/> 49	<input type="checkbox"/> 50		
	Optional sind gegen Aufpreis folgende Maße möglich:						<input type="checkbox"/> 20	<input type="checkbox"/> 21	<input type="checkbox"/> 22	<input type="checkbox"/> 23	<input type="checkbox"/> 24	
	<input type="checkbox"/> 25	<input type="checkbox"/> 26	<input type="checkbox"/> 27	<input type="checkbox"/> 28	<input type="checkbox"/> 29							

<b>Sitzhöhe hinten SHh</b>	<input type="checkbox"/> 44	<input type="checkbox"/> 47										
----------------------------	-----------------------------	-----------------------------	--	--	--	--	--	--	--	--	--	--

<b>Sitzhöhe vorne SHv</b>	bei 4" Lenkrad:	<input type="checkbox"/> 46	<input type="checkbox"/> 48	<input type="checkbox"/> 50	<input type="checkbox"/> 52
	bei 5" Lenkrad:	<input type="checkbox"/> 48	<input type="checkbox"/> 50	<input type="checkbox"/> 52	<input type="checkbox"/> 54
	bei 6" Lenkrad:	<input type="checkbox"/> 50	<input type="checkbox"/> 52	<input type="checkbox"/> 54	<input type="checkbox"/> 56

Bitte die benötigten Maße ankreuzen (alle Maße sind in cm angegeben).

Bei den unterstrichenen Werten handelt es sich um die Standardeinstellung.

Die Werte SHh und SHv können je nach Radgröße und Radsturz geringfügig von den vorgegebenen Werten abweichen! Sondermaße auf Anfrage möglich.

## Rahmenfarbe - Einfarbdesign

Informationen zu aktuellen Farbdesigns und Beispielbilder unter: [www.proactiv-gmbh.de/farben.php](http://www.proactiv-gmbh.de/farben.php)

### Rahmenfarbe: Auswahl aus Farbpalette

Rahmenfarbe wird bei Bestellung angegeben

A9000100170-000

Roh, gestrahlt, nicht beschichtet

A9000100170-020

Hinweis: In Verbindung mit Feuchtigkeit z.B. Handschweiß kann es zu dunklen Alu-Abfärbungen kommen.

### Pulverfarben

**Weiß RAL 9016**

glanz A9000100170-023

matt A9000100170-123

**CHF 46,00**

**Brillant Silber**

glanz A9000100170-011

**Anthrazit RAL 7016**

glanz A9000100170-001

matt A9000100170-101

**CHF 46,00**

**Schwarz RAL 9005**

glanz A9000100170-003

matt A9000100170-019

**CHF 46,00**

**Rein Orange RAL 2004**

glanz A9000100170-022

matt A9000100170-122

**CHF 46,00**

**Pink Magenta RAL 4010**

glanz A9000100170-037

matt A9000100170-137

**CHF 46,00**

**Pastellblau RAL 5024**

glanz A9000100170-036

matt A9000100170-136

**CHF 46,00**

**Lemon Green**

glanz A9000100170-005

matt A9000100170-105

**CHF 46,00**

**Gelb RAL 1023**

glanz A9000100170-046

matt A9000100170-146

**CHF 46,00**

**Rot RAL 3001**

glanz A9000100170-047

matt A9000100170-147

**CHF 46,00**

**Lagoon Blue**

glanz A9000100170-052

matt A9000100170-152

**CHF 46,00**

**Athletic Grey**

glanz A9000100170-050

matt A9000100170-150

**CHF 46,00**

**Muddy Grey**

glanz A9000100170-051

matt A9000100170-151

**CHF 46,00**

### Pulverfarben „Dormant“

**Tiefschwarz Effekt Silber**

glanz A9000100170-007

**Sky Blue**

glanz A9000100170-017

**Marine Blau**

glanz A9000100170-045

matt A9000100170-145

**CHF 46,00**

**Electric Green**

glanz A9000100170-015

matt A9000100170-115

**CHF 46,00**

**Violett**

glanz A9000100170-044

**Fire Red**

glanz A9000100170-018

matt A9000100170-118

**CHF 46,00**

### Rahmenfarbe – Einfarbdesign Sonderfarben „Nasslack“

**CHF 348,00**

**Storm (Eisblau)**

glanz A9000100170-500

matt A9000100170-501

**Café**

glanz A9000100170-520

matt A9000100170-521

**Prairie (Roségold)**

glanz A9000100170-504

matt A9000100170-505

**Pearl (Perlmutter-Weiß)**

glanz A9000100170-524

matt A9000100170-525

**Berry (Beere)**

glanz A9000100170-526

matt A9000100170-527

**Blue Ocean**

glanz A9000100170-522

matt A9000100170-523

**Emerald (Smaragdgrün)**

glanz A9000100170-514

matt A9000100170-515

**Mint**

glanz A9000100170-528

matt A9000100170-529

**Chili**

glanz A9000100170-516

matt A9000100170-517

## Rahmenfarbe - Zweifarbdesign

Hinweis: Beim Zweifarbdesign entsprechen beide Farben dem Glanzgrad der Designfarbe.

**Zweifarbdesign bestehend aus einer Grundfarbe (am Rahmen hinten) und einer Designfarbe (am Rahmen vorne)**

**CHF 283,00**

Farbe bitte nachstehend wählen:

### Grundfarbe (am Rahmen hinten)

#### Weiß RAL 9016

A9000100170-200

#### Brillant Silber

A9000100170-201

#### Anthrazit RAL 7016

A9000100170-202

#### Schwarz RAL 9005

A9000100170-203

#### Pastellblau RAL 5024

A9000100170-206

#### Lemon Green

A9000100170-207

#### Gelb RAL 1023

A9000100170-208

#### Lagoon Blue

A9000100170-212

#### Athletic Grey

A9000100170-210

#### Muddy Grey

A9000100170-211

### Designfarbe (am Rahmen vorne)

#### Schwarz RAL 9005

glanz A9000100170-259

matt A9000100170-260

#### Lemon Green

glanz A9000100170-250

matt A9000100170-251

#### Chili

glanz A9000100170-253

matt A9000100170-254

#### Rein Orange RAL 2004

glanz A9000100170-255

matt A9000100170-256

#### Café

glanz A9000100170-278

matt A9000100170-279

#### Mint

glanz A9000100170-286

matt A9000100170-287

#### Emerald (Smaragdgrün)

glanz A9000100170-274

matt A9000100170-275

#### Storm (Eisblau)

glanz A9000100170-264

matt A9000100170-265

#### Prairie (Roségold)

glanz A9000100170-266

matt A9000100170-267

#### Pearl (Perlmutter-Weiß)

glanz A9000100170-282

matt A9000100170-283

#### Berry (Beere)

glanz A9000100170-284

matt A9000100170-285

#### Blue Ocean

glanz A9000100170-280

matt A9000100170-281

## Farbe - Anbauteile

Hinweis: Die Anbauteile werden immer in Schwarz montiert.

### Antriebsrad: Alu-Felge, Nabe und Speichen

Schwarz A9000100171-003

### Lenkradgabel und Lagerblock

Schwarz A9000100173-003

## Farbdesign Anbauteile nach Kundenwunsch:

### Antriebsrad: Alu-Felge und Design-Inlett<sup>1</sup>

Rahmenfarbe A9000100171-999 **CHF 227,06**

Auswahl aus Einfarbdesign (abweichend von der Rahmenfarbe) A9000100171-998 **CHF 314,10**

Farbe: \_\_\_\_\_

A9000100170-

### Lenkrad: 5" Alu-Felge<sup>2</sup> (3-Speichen-Design)

Rahmenfarbe A9000100174-999 **CHF 81,65**

Auswahl aus Einfarbdesign (abweichend von der Rahmenfarbe) A9000100174-998 **CHF 81,65**

Farbe: \_\_\_\_\_

A9000100170-

## Spezielle Farbwünsche (Rahmen oder Anbauteile)

### Rahmenfarbe Einzelbeschaffung

#### Auswahl aus RAL Farbpalette

A9000100170-100 **CHF 436,00**

### Glanzgrad

glanz

matt

### Farbbezeichnung

\_\_\_\_\_

### RAL Nummer

\_\_\_\_\_

**Hinweis:** Anbauteile **nicht** in Designfarben möglich

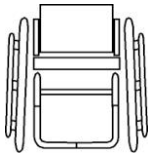
<sup>1</sup> Nur in Verbindung mit Liteline-Nabe (bei Antriebsrad Alu-Felge mit 18 oder 36 Speichen, Einwand)

<sup>2</sup> Nur in Verbindung mit Lenkrad 5" Alu-Felge 3-Speichen-Design gute Dämpfung A900050121\*, sowie mit Federgabel 5-Speichen-Design A9000500160\*

## Rahmen

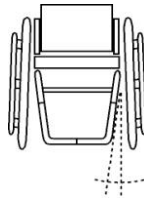
### Rahmenvorbau G-Form

A9060100010-K\*  
Kniewinkel 105°



### Rahmenvorbau V-Form

A9060100020-K\*  
Kniewinkel 105°  
Achtung: Fußauflagefläche bei V-Form  
 $x = SB - (0,25 \times USL + 6 \text{ cm})$



## Individuelle Anfertigung

Nach Anfrage und Prüfung

### Sitzbreite und Sitztiefe

A9060100100-K **CHF 1.122,00**

**Sitzbreite 30 – 34 cm**

und / oder

**Sitztiefe 25 - 34 cm**

ggf. mit Vorverlagerung der Rückenlehne

### Sitzbreite 47 - 50 cm

A9060100200-K **CHF 1.240,00**

### Unterschenkellänge 20 - 29 cm

A9060100300-K **CHF 210,00**

nur für durchgehenden Fußbügel

## Schiebegriffe

### Rückenrohr mit integriertem Griffbogen

A9000401051-K **CHF 132,00**

gerade.



### Aluminium-Schiebegriffe fest im Rückenrohr montiert

A9000401050  
ab RH 23 cm



### Schiebegriffe horizontal im Rückenrohr eingeschraubt

A9000401076 **CHF 237,00**

abschraubbar



### Sicherheitsschiebegriffe stufenlos höhenverstellbar

A9000401060\* **CHF 223,00**

Befestigung im Rückenrohr  
ab RH 30 cm bei Anpassrücken  
ab RH 43 cm bei Rückenschale  
ab RH 35 cm bei Rückenrohr mit Lordose



### Sicherheitsschiebegriffe rückverlagert Länge 45 cm


A9000401075 **CHF 377,60**

stufenlos höhenverstellbar  
Schiebegriffhalter am Rückenquerbügel montiert  
Bis SB 42 cm oder Körpergewicht 95 kg  
Nicht in Verbindung mit Armauflage  
abschwenkbar



### Ausstattung ohne Schiebegriffe

A9000401000



## Rückenlehne

### Rückenlehne abfaltbar

A9060400011  
7-fach winkel-verstellbar,  
mit integrierten Aluminium-Seitenteilen



### Rückenrohr mit Lordosewölbung

- A9000400005-K **CHF 120,10**
- 1 cm  
 2 cm  
 3 cm



## Rückenausstattung

Sofern keine Angabe erfolgt, wird der „Anpassrücken mit Rückenpolster“ ausgeliefert.

### Anpassrücken und Rückenpolster

A9000802010-K  
Bezugsstoff: Schwarz, atmungsaktiv, offene  
Oberfläche  
Ausstattung mit Rückenquerbügel



### Rückenerhöhung + 3-5 cm

A9000802100 **CHF 157,00**  
zu Rückenhöhe Nennmaß  
Nur in Kombination mit höhenverstellbaren  
Schiebegriffen



### Ausstattung ohne Rückenbespannung und Rückenpolster bzw. Rückensystem

A9000802011 **CHF - 65,00**  
Ausstattung mit Rückenquerbügel

Weitere Rückensysteme wie z. B. Ergonomie-Rückenschale siehe  
separates Bestellblatt: „PRO ACTIV Sitz- und Rückensysteme“




## Sitzbespannung

Sofern keine Angabe erfolgt, wird die „Sitzbespannung Body Contour“ ausgeliefert.


### Body Contour

A9000801025-K



### Offenes Gurtsystem

A9000801010-K **CHF 77,60**

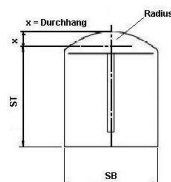
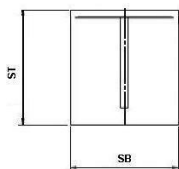


### Ausstattung ohne Sitzbespannung

A9000801050



## Sitzkissen



### Sitzkissen in Rechteckkontur Inlett: Standard

A9000805180-K\* **CHF 120,60**

### Sitzkissen mit Radiuskontur Inlett: Standard

A9000800300-K\* **CHF 165,40**

### Sitzkissenhöhe:

3 cm  5 cm  
 4 cm  6 cm

### Sitzkissen in Rechteckkontur Inlett: Anti-Dekubitus

bis 30x30 cm  
A9000805204-K\* **CHF 262,10**

>30x30 bis 50x50 cm  
A9000805200-K\* **CHF 446,20**

### Sitzkissen mit Radiuskontur Inlett: Anti-Dekubitus

bis 30x30 cm  
A9000800311-K\* **CHF 307,80**

>30x30 bis 50x50 cm  
A9000800310-K\* **CHF 491,90**

### Sitzkissenhöhe:

4 cm  
 6 cm

### Bezugsstoff:

- Schwarz, atmungsaktiv, offene Oberfläche  
 Schwarz, atmungsaktiv, geschlossene Oberfläche

Sofern keine Angabe erfolgt, wird der Bezugsstoff „Schwarz, atmungsaktiv, offene Oberfläche“ ausgeliefert.

Sitzkissen ist vorhanden

Sie finden die Sitzkissen auch auf unserem separaten Bestellblatt „PRO ACTIV Sitz- und Rückensysteme“

## Hubmechanismus

### Elektrische Sitzhöhenverstellung um 30 cm

Auslösung rechts  
am Rahmen befestigt **CHF 8.040,00**  
A9061300120-001

Auslösung links  
am Rahmen befestigt **CHF 8.040,00**  
A9061300120-002

Hinweis: Auf Anfrage und nach Prüfung ist die Auslösung auch beidseitig (rechts und links) möglich

### Akku Ladebuchse hochverlagert

A9061300020 **CHF 259,00**

positioniert unter der hinteren Sitzfläche mit Kippschalter zum Wechsel zwischen Ladevorgang des Akkus und Betrieb der Hubfunktion

## Kleiderschutz

### Kleiderschutz steckbar

A9061403110 **CHF 238,00**

## Armauflagen

### Armpolster 25 cm lang auf Kleiderschutz montiert

A9061403150 **CHF 395,00**

Nur in Verbindung mit Kleiderschutz steckbar

### Armauflage abklappbar

A9061403140 **CHF 328,00**

mit Armpolstern 25 cm lang  
Nicht in Kombination mit Kleiderschutz steckbar

## Radplatten

Serienmäßige Ausstattung mit 12 mm Buchsen / Achsen.

### Antriebsradplatte

A9061201100  
Sitzhöhe hinten ca. 47 cm  
(bei 24" Rad)

### Antriebsradplatte abgesenkt

A9061201120-K **CHF 255,00**  
Sitzhöhe hinten ca. 44 cm  
(bei 24" Rad)

### Verlängerte Antriebsradplatte

A9060201110-K **CHF 255,00**  
Radstandverlängerung um 7,5 cm



## Radsturz

\*Gesamtbreite bei eng montiertem Greifring

### 1° Antriebsradsturz

A9060202000

Gesamtbreite = ca. SB + 20 cm\*

## E-Adaptionen

### Vorbereitung zum Anbau „e-motion“

A9060201200-K **CHF 304,00**

Ausstattung: Drehmomentstütze e-motion, 1/2" Achse und Buchsenlänge 50,8 mm (2")  
Nicht in Kombination mit „e-motion DuoDrive“ zugelassen.

### Vorbereitung zum Anbau „e-fix“

E35/E36  
(aktuelle Modelle) **CHF 304,00**  
A9061201230-K

E25/E26  
(Vorgängermodelle  
bei Wiedereinsatz) **CHF 304,00**  
A9061201220-K

Ausstattung: 1/2" Achse,  
Buchsenlänge 50,8 mm (2"),  
Drehmomentstütze e-fix und Akkuhalterung.  
Der e-fix-Anbau muss bei der Fa. Alber  
durchgeführt werden, da eine zusätzliche  
Sicherheitsschaltung gemäß den Alber-  
Einbaurichtlinien notwendig ist.

Rollstuhllieferung erfolgt an:

- Alber GmbH  
(Bitte auch auf S. 1 unter „Versandadresse  
abweichend“ eintragen)
- Fachhändler

## Bremssystem

Sofern keine Angabe erfolgt, wird das „Kniehebelbremssystem hinten montiert“ ausgeliefert.

### Kniehebelbremssystem hinten montiert

A9061701010



### Kniehebelbremssystem tief montiert

A9061701015 **CHF 137,60**

Bremshalteschiene an der Radplatte  
montiert, Bremshebel gerade Ausführung



### Zweifaches Kniehebelbremssystem

A9061701020 **CHF 385,00**

Eine Bremse hinten montiert sowie eine  
weitere Bremse vorne an der Radplatte mit  
langem Bremshebel in gerader Ausführung  
montiert

## Fußstütze

Sofern keine Angabe erfolgt, wird der „Fußbügel durchgehend“ ausgeliefert.

### Fußbügel durchgehend

A9016601010-K\*  
mit Rohr-Auflagebügel,  
höhenverstellbar +/- 3 cm  
Bei Ausstattung der Fußstütze mit  
„Fußbrettauflage gummiert“, diese bitte unter  
„Zubehör Fußstütze“ wählen



### Fußbügel nach hinten hochfaltbar

A9016602010-K\* **CHF 294,00**

mit durchgehendem Rohr-Auflagebügel und  
20 mm Betätigungshebel  
ab Rahmengröße 2  
ab USL 42 cm  
bei V-Form ab SB 38 cm  
Bei Ausstattung der Fußstütze mit  
„Fußbrettauflage gummiert“, diese bitte unter  
„Zubehör Fußstütze“ wählen



### Fußstütze mittig geteilt

A9016603200-K **CHF 346,00**

mit gummierter Fußbrettauflage,  
höhenverstellbar +/- 3 cm, winkelverstellbar,  
nach außen schwenkbar und seitlich  
hochklappbar,  
inkl. Rahmenverstärkung  
bei V-Form ab SB 40 cm





### Fußstütze „Swing Away“

A9016604100-K **CHF 408,00**

mit gummierter Fußbrettauflage,  
mittig geteilt, seitlich abschwenkbar,  
abnehmbar,  
hochklappbar, höhenverstellbar,  
winkelverstellbar  
inkl. Rahmenverstärkung  
ab USL 34 cm



### Rahmenvorbau abnehmbar, abschwenkbar mit geteilter Fußstütze

A9065630000-K **CHF 864,00**

höhenverstellbar, mit gummierter Auflage  
nur bei G-Form  
ab 100 kg Nutzergewicht nur auf Anfrage und  
nach Prüfung



## Zubehör Fußstütze

### Fußbrettauflage gummiert

A9000610000-K **CHF 125,00**

verschraubt, winkelverstellbar  
Tiefe: 14 cm



### Fußbrettseitenanschlag

A9000610100 **CHF 57,80**

einstellbar  
Nur in Verbindung mit Fußbrettauflage  
gummiert



## Adaptionen

### Kippstütze abnehmbar

A9061300100  
verstellbar mit Quickpin



## 3" Lenkräder

### 3" Skaterollen (80 mm)

A9000501110 **CHF 72,00**

pannensicher



## 4" Lenkräder

### 4" Lenkrad „Standard“ Vollgummi schwarz

A9000501011-004  
(82A), pannensicher



### 4" Skaterollen (100 mm)

A9000501120 **CHF 72,00**

pannensicher



### 4" Sicherheitsleuchtrolle (100 mm)

A9000501220 **CHF 122,00**

pannensicher



#### 4" Frog Legs Lenkrad (100 mm)

A9000501230 **CHF 176,30**

mit austauschbarem Gummlauftring 6 mm,  
pannensicher  
Farbe: Schwarz, Felge in Silber  
inkl. Distanzscheibe Haarabweiser (5,3 mm)



#### 5" Lenkräder

##### 5" Lenkrad „Standard“ PU schwarz

A9000501036-005  
(82A), pannensicher



##### 5" Lenkrad „Standard“ PU grau

A9000501031-005  
(82A), pannensicher



##### 5" Sicherheitsleuchttrolle (125 mm)

A9000501221 **CHF 122,00**  
pannensicher



##### 5" Alu-Felge 3-Speichen-Design „gute Dämpfung“

Silber **CHF 180,00**  
A9000501210

Schwarz **CHF 180,00**  
A9000501211

mit austauschbarem Gummlauftring 6 mm  
mittelhart, pannensicher  
inkl. Distanzscheibe Haarabweiser (3 mm)



##### 5" Frog Legs Lenkrad (125 mm)

A9000501232 **CHF 176,30**

mit austauschbarem Gummlauftring 6 mm,  
pannensicher  
Farbe: Schwarz, Felge in Silber  
inkl. Distanzscheibe Haarabweiser (5,3 mm)



#### 6" Lenkräder auf Anfrage nach Prüfung, nur bei Rahmenvorbau V-Form

#### Lenkradgabel

Sofern keine Angabe erfolgt, wird die „Lenkradgabel Standard mit Schraubachse“ ausgeliefert.

##### Lenkradgabel „Standard“

A9000500100-K001  
mit Schraubachse

A9000500100-K002 **CHF 173,00**  
mit Steckachse



##### Lenkradgabel Heavy Duty

für hohe Belastungen oder  
bei Nutzung elektrischer Zusatzantriebe

A9000510111-K001 **CHF 59,90**  
mit Schraubachse

A9000510111-K002 **CHF 232,90**  
mit Steckachse



### Lenkradgabel-Wechselsatz „Standard“

A9000500300-K **CHF 298,00**

Lenkradgabel Standard mit Steckachse



### Lenkradgabel-Wechselsatz „Heavy Duty“

A9000500301-K **CHF 353,00**

Lenkradgabel Heavy Duty mit Steckachse



Der Lenkradgabel-Wechselsatz wird ohne Lenkräder geliefert.  
Falls Lenkräder gewünscht werden, bitte unter der Rubrik „Lenkräder“ eine zweite Auswahl ankreuzen.

## Spurdistanz

### Lenkradspurverbreiterung

A9060500400-K **CHF 81,00**

13 mm pro Seite



## Antriebsräder

Informationen zu weiteren Felgentypen, Ausführungen und Verfügbarkeiten unter: [www.proactiv-gmbh.de](http://www.proactiv-gmbh.de)  
Sofern keine Angabe erfolgt, wird das „Antriebsrad Alu-Felge 36 Speichen“ ausgeliefert.

### Antriebsrad Alu-Felge 36 Speichen

24" (ETRTO 540)  
A9000203000-010  
mit Liteline-Nabe (Bild links),  
radial verspeicht  
bis 120 kg Körpergewicht

24" (ETRTO 540)  
A9000203000-020  
mit Alu-Hochflanschnabe (Bild rechts),  
radial verspeicht  
über 120 kg Körpergewicht



### Antriebsrad Doppelwandfelge 36 Speichen

24" (ETRTO 540)  
A9000203100 **CHF 167,00**

25" (ETRTO 559)  
A9000203200 **CHF 167,00**

26" (ETRTO 590)  
A9000203300 **CHF 167,00**

mit Alu-Hochflanschnabe,  
radial verspeicht  
Einsatz bei hohen Belastungen und  
Körpergewicht >120 kg



### Spinergy Laufrad „Spox Sport“ mit 24 PBO Speichen; Felge, Nabe und Speichen in Schwarz

24" (ETRTO 540)  
A9000203550 **CHF 770,00**

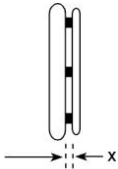
25" (ETRTO 559)  
A9000201559 **CHF 770,00**

26" (ETRTO 590)  
A9000203555 **CHF 770,00**



## Greifringe

x = Maß Greifringanbau



Greifringanbau  
allgemein:

- x = 11 mm
- x = 19 mm

Greifringanbau  
Curve + Gekko Greifringe:

- x = 10 mm
- x = 18 mm

Sofern keine Angabe erfolgt, wird der Greifring weit (19 mm / 18 mm) angebaut.

### Edelstahl Ø 20 mm

- 24" Greifring für  
24" Rad und 25" Rad  
A9000205010-004
- 26" Greifring für  
26" Rad  
A9000205010-006



### Aluminium Ø 19 mm silber eloxiert

- 24" Greifring für  
24" Rad und 25" Rad  
A9000205019-004



### Aluminium Ø 19 mm pulverbeschichtet in Rahmenfarbe

(Grundfarbe bei Zweifarbdesign)

- = Oberfläche glanz
- = Oberfläche matt

Hinweis: Beschichtung in matt wird aufgrund  
des geringen Grips nicht empfohlen.

- 24" Greifring für  
24" Rad und 25" Rad **CHF 69,00**  
A9000205020-004
- 26" Greifring für  
26" Rad **CHF 69,00**  
A9000205020-006



### Aluminium Ø 19 mm poliert und harteloxiert

- 24" Greifring für  
24" Rad und 25" Rad **CHF 162,00**  
A9000205030-004
- 26" Greifring für  
26" Rad **CHF 162,00**  
A9000205030-006



### Titan Ø 19 mm

- 24" Greifring für  
24" Rad und 25" Rad **CHF 285,00**  
A9000205040-004
- 26" Greifring für  
26" Rad **CHF 285,00**  
A9000205040-006



### Silikon-Greifringüberzug

- für Greifring 24"  
A9000205100-004 **CHF 247,00**
  - für Greifring 26"  
A9000205100-006 **CHF 247,00**
- Oberfläche ohne Struktur,  
kompatibel zu Greifring Ø 19 mm oder  
Ø 20 mm.



### Ultra-Grip „sehr griffig“

- 24" Greifring für  
24" Rad und 25" Rad **CHF 422,00**  
A9000205070-004
- 26" Greifring für  
26" Rad **CHF 422,00**  
A9000205070-006



### Ergo-Grip

- 24" Greifring für  
24" Rad und 25" Rad **CHF 422,00**  
A9000205080-004
  - 26" Greifring für  
26" Rad **CHF 422,00**  
A9000205080-006
- Anbau an Felge anliegend










Hinweis: Aufgrund der komplexen Geometrie  
sind Rundlaufabweichungen von +/- 2-3 mm  
möglich.



### Curve schwarz eloxiert, ergonomisches Greifringprofil

- 24" Greifring für  
24" Rad und 25" Rad **CHF 422,00**  
H 24 mm  
A9000205130-004
- 24" Greifring für  
24" Rad und 25" Rad **CHF 422,00**  
H 31 mm, Größe L  
A9000205140-004
- 26" Greifring für  
26" Rad **CHF 422,00**  
H 31 mm, Größe L  
A9000205140-006



<p><b>Curve silber eloxiert ergonomisches Greifringprofil</b></p> <p><input type="checkbox"/> 24" Greifring für 24" Rad und 25" Rad H 31 mm, Größe L <b>CHF 425,00</b> A9000205160-004</p> 	<p><b>Curve pulverbeschichtet, ergonomisches Greifringprofil</b></p> <p><input type="checkbox"/> = Rahmenfarbe (Oberfläche glanz) <input type="checkbox"/> = schwarz (Oberfläche glanz)</p> <p><input type="checkbox"/> 24" Greifring für 24" Rad und 25" Rad H 24 mm <b>CHF 448,00</b> A9000205135-004</p> <p><input type="checkbox"/> 24" Greifring für 24" Rad und 25" Rad H 31mm, Größe L <b>CHF 448,00</b> A9000205145-004</p> <p><input type="checkbox"/> 26" Greifring für 26" Rad H 31 mm, Größe L <b>CHF 448,00</b> A9000205145-006</p> 	<p><b>Curve Grip, mit Tetra-Grip-Beschichtung, ergonomisches Greifringprofil</b></p> <p><input type="checkbox"/> 24" Greifring für 24" Rad und 25" Rad H 31 mm Größe L <b>CHF 498,00</b> A9000205150-004</p> 
<p><b>Quadro mit Tetra-Grip-Beschichtung</b></p> <p><input type="checkbox"/> 24" Greifring für 24" Rad und 25" Rad <b>CHF 498,00</b> A9000205170-004</p> <p><input type="checkbox"/> 25" Greifring für 25" Rad <b>CHF 498,00</b> A9000205170-005</p> <p><input type="checkbox"/> 26" Greifring für 26" Rad <b>CHF 498,00</b> A9000205170-006</p> 	<p><b>Gekko schwarz eloxiert</b></p> <p><input type="checkbox"/> 24" Greifring für 24" Rad und 25" Rad <b>CHF 498,00</b> A9000205175-004</p> <p><input type="checkbox"/> 25" Greifring für 25" Rad <b>CHF 498,00</b> A9000205175-005</p> <p><input type="checkbox"/> 26" Greifring für 26" Rad <b>CHF 498,00</b> A9000205175-006 mit vollständig in das Profil integrierter, robuster und austauschbarer Silikonlippe Profilhöhe 31 mm</p>  	<p><b>Gekko silber eloxiert</b></p> <p><input type="checkbox"/> 24" Greifring für 24" Rad und 25" Rad <b>CHF 498,00</b> A9000205185-004 mit vollständig in das Profil integrierter, robuster und austauschbarer Silikonlippe Profilhöhe 31 mm</p> 
<p><b>Gekko S schwarz eloxiert</b></p> <p><input type="checkbox"/> 24" Greifring für 24" Rad und 25" Rad <b>CHF 498,00</b> A9000205195-004 mit vollständig in das Profil integrierter, robuster und austauschbarer Silikonlippe Profilhöhe 24 mm</p>  	<p><b>Ausstattung ohne Greifring</b></p> <p><input checked="" type="checkbox"/> A9000205990</p>	

## Speichenschutz

### Finger- und Speichenschutz „transparent“

für 24" Rad **CHF 215,00**  
A9000206300-004

für 26" Rad **CHF 215,00**  
A9000206300-006

Nicht in Verbindung mit Spinergy  
Antriebsrädern



## Bereifung

Sofern keine Angabe erfolgt, wird die Bereifung „Schwalbe RightRun schwarz“ ausgeliefert.

### Schwalbe „RightRun“ Hochdruckleichtlaufbereifung

24x1" (540-25)  
A9000204001-004

Farbe: Schwarz  
7,5 bar



### Schwalbe „RightRun“ Hochdruckleichtlaufbereifung

24x1" (540-25)  
A9000204000-004

25x1" (559-23)  
A9000204000-005

26x1" (590-25)  
A9000204000-006

Farbe: Grau, schwarzwand  
7,5 bar



### Schwalbe „DownTown“ Profilbereifung

24x1" (540-25)  
A9000204010-004

7,5 bar



### Schwalbe „MarathonPlus Evolution“ mit „smart guard“ Pannenschutzprotector

24x1" (540-25) **CHF 45,60**  
A9000204030-014

25x1" (559-25) **CHF 45,60**  
A9000204030-015

26x1" (590-25) **CHF 45,60**  
A9000204030-016

Farbe: Schwarz  
10 bar



### Schwalbe „MarathonPlus“ mit „smart guard“ Pannenschutzprotector

24x1" (540-25) **CHF 45,60**  
A9000204030-004

Farbe: Grau, schwarzwand  
10 bar



### Schwalbe „One“

24x1" (540-25) **CHF 98,00**  
A9000204123-004

Farbe: Schwarz  
9 bar



### Pannensichere Bereifung „Vollgummireifen“

24x1" (540-25) **CHF 169,00**  
A9000204201-004

Farbe: Schwarz

Nicht in Verbindung mit Spinergy Antriebsrad



## Zubehör

### Steckachse mit Bedienungsunterstützung, Druckknopf groß

A9000200096 **CHF 108,00**

Verriegelungsmaß: 122 / 110 mm  
Achsdurchmesser: 12 mm  
Nicht in Verbindung mit Arretierbarer Antriebsrad-Achsverschluss „Tetra Clip“



### Arretierbarer Antriebsrad-Achsverschluss „Tetra Clip“

A9000206400\* **CHF 165,00**

Nicht in Verbindung mit Spinergy Antriebsräder oder Liteline-Nabe



### Handluftkompressor mit Manometer

A9000901100 **CHF 113,00**  
bis 14 bar



### Längenverstellbarer Sicherheits-Beckengurt mit Gurtschloss

A9000902100 **CHF 79,80**



### Längenverstellbarer Sicherheits-Beckengurt mit Klettverschluss

A9000902110 **CHF 64,90**



### Stockhalter mit flexiblem Nylon-Becher

A9000902310\* **CHF 144,00**



### Beleuchtungsset SIGMA

A9000903270 **CHF 106,00**

bestehend aus Frontlicht und Rückleuchte, über Micro USB Buchse aufladbar, inkl. Micro USB Ladekabel.  
StVZO zugelassenes Beleuchtungsset



### Transporttasche für Antriebsräder

für 24" Rad  
A9000903530-004 **CHF 88,00**  
Ø 76 cm x 2 cm

für 26" Rad  
A9000903530-006 **CHF 88,00**  
Ø 83 cm x 2 cm



Weiteres Zubehör siehe separates Bestellblatt oder [www.proactiv-gmbh.de](http://www.proactiv-gmbh.de)

## Dienstleistungen

### Beratung und Ausmessung durch PRO ACTIV

A9990000000 **CHF 357,00**

### Übergabe und Einweisung des Rollstuhls durch PRO ACTIV

A9990000006 **CHF 357,00**

### Anmerkungen und Notizen:

### Ort, Datum

Das Unterschriftsfeld ist für den Berater und Versicherten vorgesehen. Dadurch wird bestätigt, dass die vorgesehene Ausstattung für den Versicherten einvernehmlich ist.

### Unterschrift Endkunde / Fachhändler

- 15 - 2024-12-09 / Die Preise verstehen sich zzgl. der gesetzl. MwSt. und Versandkosten  = im Grundpreis  = Position gewählt  
Bestellblatt LIFT solid - elektrisch Rev. 11 CH