



BUDDY 4all Fauteuil roulant actif

Poids max. utilisateur 100 kg

A9047100000 € 3.830,00

Date devis: _____

Date commande: _____

Conforme aux conditions générales de vente PRO ACTIV GmbH

Adresse du magasin:

N° du client: _____
Nom: _____
Rue: _____
Code postal/Lieu: _____
Tél.: _____
Fax: _____
E-Mail: _____
Interlocuteur: _____

Adresse de livraison: **adresse du magasin**
 autre adresse

Nom: _____
Rue: _____
Code postal/Lieu: _____

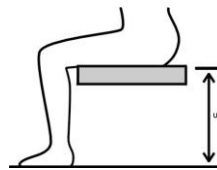
Nom de l'utilisateur:

Nom: _____
Rue: _____
Code postal/Lieu: _____
Tél.: _____
Fax: _____
E-Mail: _____
Date de naissance: _____

Adresse de facturation: **adresse du magasin**
 autre adresse

N° du client: _____
Nom: _____
Rue: _____
Code postal/Lieu: _____
Tél.: _____
Fax: _____
E-Mail: _____
Interlocuteur: _____

Mesures du corps:



Taille: _____ cm

Poids: _____ kg

Longueur du segment jambier: _____ cm

(Distance entre le creux poplité et la semelle)

Aspect de la maladie: _____

Ces informations sont nécessaires pour l'examen. En l'absence d'indications, aucun examen des critères correspondants ne peut être effectué!

Dimensions

Largeur d'assise **SB**

<input type="checkbox"/> 20	<input type="checkbox"/> 21	<input type="checkbox"/> 22	<input type="checkbox"/> 23	<input type="checkbox"/> 24	<input type="checkbox"/> 25	<input type="checkbox"/> 26	<input type="checkbox"/> 27	<input type="checkbox"/> 28	<input type="checkbox"/> 29
<input type="checkbox"/> 30	<input type="checkbox"/> 31	<input type="checkbox"/> 32	<input type="checkbox"/> 33	<input type="checkbox"/> 34	<input type="checkbox"/> 35	<input type="checkbox"/> 36	<input type="checkbox"/> 37	<input type="checkbox"/> 38	
Option individuelle (moyennant un supplément):						<input type="checkbox"/> 39	<input type="checkbox"/> 40	<input type="checkbox"/> 41	<input type="checkbox"/> 42
						<input type="checkbox"/> 43	<input type="checkbox"/> 44	<input type="checkbox"/> 45	<input type="checkbox"/> 46

Taille M (longueur du cadre 35 cm (jusqu'au coude) et hauteur du cadre 21 cm)
pas en combinaison avec le cadre droit

<input type="checkbox"/> 22	<input type="checkbox"/> 23	<input type="checkbox"/> 24	<input type="checkbox"/> 25	<input type="checkbox"/> 26	<input type="checkbox"/> 27	<input type="checkbox"/> 28	<input type="checkbox"/> 29	<input type="checkbox"/> 30	<input type="checkbox"/> 31
-----------------------------	-----------------------------	-----------------------------	-----------------------------	-----------------------------	-----------------------------	-----------------------------	-----------------------------	-----------------------------	-----------------------------

Profondeur d'assise **ST**

Taille L (longueur du cadre 38 cm (jusqu'au coude) et hauteur du cadre 21 cm)

<input type="checkbox"/> 26	<input type="checkbox"/> 27	<input type="checkbox"/> 28	<input type="checkbox"/> 29	<input type="checkbox"/> 30	<input type="checkbox"/> 31	<input type="checkbox"/> 32	<input type="checkbox"/> 33	<input type="checkbox"/> 34	<input type="checkbox"/> 35
-----------------------------	-----------------------------	-----------------------------	-----------------------------	-----------------------------	-----------------------------	-----------------------------	-----------------------------	-----------------------------	-----------------------------

Taille XL (longueur du cadre 43 cm (jusqu'au coude) et hauteur du cadre 21 cm)

<input type="checkbox"/> 31	<input type="checkbox"/> 32	<input type="checkbox"/> 33	<input type="checkbox"/> 34	<input type="checkbox"/> 35	<input type="checkbox"/> 36	<input type="checkbox"/> 37	<input type="checkbox"/> 38	<input type="checkbox"/> 39	<input type="checkbox"/> 40
-----------------------------	-----------------------------	-----------------------------	-----------------------------	-----------------------------	-----------------------------	-----------------------------	-----------------------------	-----------------------------	-----------------------------

Hauteur du dossier **RH**

<input type="checkbox"/> 20	<input type="checkbox"/> 21	<input type="checkbox"/> 22	<input type="checkbox"/> 23	<input type="checkbox"/> 24	<input type="checkbox"/> 25	<input type="checkbox"/> 26	<input type="checkbox"/> 27	<input type="checkbox"/> 28	<input type="checkbox"/> 29
<input type="checkbox"/> 30	<input type="checkbox"/> 31	<input type="checkbox"/> 32	<input type="checkbox"/> 33	<input type="checkbox"/> 34	<input type="checkbox"/> 35	<input type="checkbox"/> 36	<input type="checkbox"/> 37	<input type="checkbox"/> 38	<input type="checkbox"/> 39
<input type="checkbox"/> 40	<input type="checkbox"/> 41	<input type="checkbox"/> 42	<input type="checkbox"/> 43	<input type="checkbox"/> 44	<input type="checkbox"/> 45				
En option pour la taille XL:					<input type="checkbox"/> 46	<input type="checkbox"/> 47	<input type="checkbox"/> 48		

Longueur des potences **USL**

<input type="checkbox"/> 20	<input type="checkbox"/> 21	<input type="checkbox"/> 22	<input type="checkbox"/> 23	<input type="checkbox"/> 24	<input type="checkbox"/> 25	<input type="checkbox"/> 26	<input type="checkbox"/> 27	<input type="checkbox"/> 28	<input type="checkbox"/> 29
<input type="checkbox"/> 30	<input type="checkbox"/> 31	<input type="checkbox"/> 32	<input type="checkbox"/> 33	<input type="checkbox"/> 34	<input type="checkbox"/> 35	<input type="checkbox"/> 36	<input type="checkbox"/> 37	<input type="checkbox"/> 38	<input type="checkbox"/> 39
<input type="checkbox"/> 40	<input type="checkbox"/> 41	<input type="checkbox"/> 42	<input type="checkbox"/> 43	<input type="checkbox"/> 44					
En option pour la taille L + XL:					<input type="checkbox"/> 45	<input type="checkbox"/> 46	<input type="checkbox"/> 47		

Hauteur assise arrière **SHh**

Avec pneus 20"						
<input type="checkbox"/> 31	<input type="checkbox"/> 32	<input type="checkbox"/> 33	<input type="checkbox"/> 34	<input type="checkbox"/> 35	<input type="checkbox"/> 36	<input type="checkbox"/> 37
Avec pneus 22"						
<input type="checkbox"/> 33,5	<input type="checkbox"/> 34,5	<input type="checkbox"/> 35,5	<input type="checkbox"/> 36,5	<input checked="" type="checkbox"/> 37,5	<input type="checkbox"/> 38,5	<input type="checkbox"/> 39,5
Avec pneus 24"						
<input type="checkbox"/> 36	<input type="checkbox"/> 37	<input type="checkbox"/> 38	<input checked="" type="checkbox"/> 39	<input type="checkbox"/> 40	<input type="checkbox"/> 41	<input type="checkbox"/> 42

Hauteur assise avant **SHv**
(chez les roues avant 5")

<input type="checkbox"/> 40	<input type="checkbox"/> 41	<input type="checkbox"/> 42	<input type="checkbox"/> 43	<input type="checkbox"/> 44	<input type="checkbox"/> 45	<input type="checkbox"/> 46	<input type="checkbox"/> 47
-----------------------------	-----------------------------	-----------------------------	-----------------------------	-----------------------------	-----------------------------	-----------------------------	-----------------------------

Centre de gravité **KP**
(avant du tube dorsal jusqu'au milieu de l'axe de la roue motrice)

<input checked="" type="checkbox"/> 5	<input type="checkbox"/> 6	<input type="checkbox"/> 7	<input type="checkbox"/> 8	<input type="checkbox"/> 9	<input type="checkbox"/> 10
---------------------------------------	----------------------------	----------------------------	----------------------------	----------------------------	-----------------------------

Veuillez indiquer les mesures désirées (Toutes les mesures sont en cm).

Pour les mesures soulignées, il s'agit du réglage standard.

Selon la taille des roues, le carrossage, les angles du châssis, les mesures SHh et SHv peuvent différer des mesures mentionnées!

Couleur châssis design unicolore

Vous pouvez trouver des nouvelles de notre gamme ainsi que des exemples sur notre site www.proactiv-gmbh.eu/fr/couleurs/

Couleur du châssis: sélection dans la palette de couleurs

La couleur du châssis est indiquée à la commande

A9000100170-000

Brut, sablé, non revêtu

A9000100170-020

Remarque: en présence d'humidité, par exemple la transpiration des mains, des décolorations sombres de l'aluminium peuvent apparaître.

Revêtement en poudre

blanc RAL 9016

brillant A9000100170-023

mat A9000100170-123 € 42,10

argent

brillant A9000100170-011

anthracite RAL 7016

brillant A9000100170-001

mat A9000100170-101 € 42,10

noir RAL 9005

brillant A9000100170-003

mat A9000100170-019 € 42,10

orange RAL 2004

brillant A9000100170-022

mat A9000100170-122 € 42,10

pink magenta RAL 4010

brillant A9000100170-037

mat A9000100170-137 € 42,10

bleu pastel RAL 5024

brillant A9000100170-036

mat A9000100170-136 € 42,10

lemon green

brillant A9000100170-005

mat A9000100170-105 € 42,10

jaune RAL 1023

brillant A9000100170-046

mat A9000100170-146 € 42,10

rouge RAL 3001

brillant A9000100170-047

mat A9000100170-147 € 42,10

lagoon blue

brillant A9000100170-052

mat A9000100170-152 € 42,10

athletic grey

brillant A9000100170-050

mat A9000100170-150 € 42,10

muddy grey

brillant A9000100170-051

mat A9000100170-151 € 42,10

Revêtement en poudre „Dormant“

noir pailleté argent

brillant A9000100170-007

sky blue

brillant A9000100170-017

bleu marine

brillant A9000100170-045

mat A9000100170-145 € 42,10

electric green

brillant A9000100170-015

mat A9000100170-115 € 42,10

violet

brillant A9000100170-044

fire red

brillant A9000100170-018

mat A9000100170-118 € 42,10

Couleur châssis design unicolore „peinture liquide“

€ 339,40

storm (bleu glacier)

brillant A9000100170-500

mat A9000100170-501

café

brillant A9000100170-520

mat A9000100170-521

prairie (rose)

brillant A9000100170-504

mat A9000100170-505

pearl (blanc nacré)

brillant A9000100170-524

mat A9000100170-525

berry (baies)

brillant A9000100170-526

mat A9000100170-527

blue ocean

brillant A9000100170-522

mat A9000100170-523

emerald (vert émeraude)

brillant A9000100170-514

mat A9000100170-515

mint

brillant A9000100170-528

mat A9000100170-529

chili

brillant A9000100170-516

mat A9000100170-517

Couleur du châssis design bicolore

Attention: Dépendant de votre choix pour la couleur design les 2 couleurs sont brillant ou mat.

Design bicolore se composant d'une couleur de base du Design Unicolore (à l'arrière du châssis) et d'une couleur Design (à l'avant du châssis)

€ 260,70

Veuillez sélectionner la couleur ci-dessous:

Couleur de base (à l'arrière du châssis):

blanc RAL 9016

A9000100170-200

argent

A9000100170-201

anthracite RAL 7016

A9000100170-202

noir RAL 9005

A9000100170-203

Bleu pastel RAL 5024

A9000100170-206

lemon green

A9000100170-207

jaune RAL 1023

A9000100170-208

lagoon blue

A9000100170-212

athletic grey

A9000100170-210

muddy grey

A9000100170-211

Couleur Design (à l'avant du châssis):

noir RAL 9005

brillant A9000100170-259

mat A9000100170-260

lemon green

brillant A9000100170-250

mat A9000100170-251

chili

brillant A9000100170-253

mat A9000100170-254

orange RAL 2004

brillant A9000100170-255

mat A9000100170-256

café

brillant A9000100170-278

mat A9000100170-279

mint

brillant A9000100170-286

mat A9000100170-287

emerald (vert émeraude)

brillant A9000100170-274

mat A9000100170-275

storm (bleu glacier)

brillant A9000100170-264

mat A9000100170-265

prairie (rose)

brillant A9000100170-266

mat A9000100170-267

pearl (blanc nacré)

brillant A9000100170-282

mat A9000100170-283

berry (baies)

brillant A9000100170-284

mat A9000100170-285

blue ocean

brillant A9000100170-280

mat A9000100170-281

Couleur – pièces rapportées

Remarque: Sans indication les pièces seront livrées en noir.

Roue arrière: Jante, moyeu et rayons en aluminium

noir A9000100171-003

Fourche roue avant et pivot de fourche

argent A9000100173-011

noir A9000100173-003

Couleur individuelle des pièces rapportées:

Roue arrière: Jante en aluminium et inlet design¹

Couleur du châssis A9000100171-999 € 242,30

Choix de design unicolor (différent de la couleur du châssis) A9000100171-998 € 280,50

Couleur: _____

A9000100170-

Roues avant: 5" jante aluminium² (3-rayons)

Couleur du châssis A9000100174-999 € 73,00

Choix de design unicolor (différent de la couleur du châssis) A9000100174-998 € 84,60

Couleur: _____

A9000100170-

Couleur individuelle (châssis ou pièces rapportées)

Couleur du châssis achat individuel au choix les couleurs RAL

A9000100170-100 € 402,30

Surface:

brillant

mat

Nom de la couleur

Numéro RAL

Attention: Pièces rapportées pas en couleur design bicolore

¹ Uniquement en combinaison avec le moyeu Liteline (pour la roue arrière, jante en aluminium à 18 ou 36 rayons, jante simple paroi)

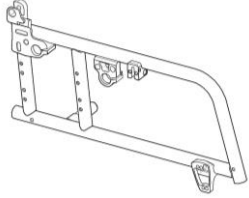
² Uniquement en combinaison avec roues avant 5" Caoutchouc confort, jante aluminium, 3 rayons „roule confort" A900050121*, ainsi qu'avec fourches avec amortisseurs A9000500160*

Châssis

Potences droites

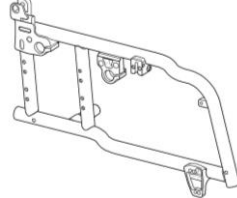
(Seulement pour la taille de cadre L et XL)

- A9047100010-K*
Angle du genou 105°
Pivots de fourches soudés



Châssis avec abduction 3,5 cm par côté

- A9047100030-K*
Angle du genou 105°
Pivots de fourches soudés
Abduction commence à
Taille M: profondeur d'assise 26 cm
Taille L: profondeur d'assise 29 cm
Taille XL: profondeur d'assise 34 cm



Mesures spéciales largeur d'assise 39 - 46 cm

- A9047100060 € 411,80
Avec renforcement du châssis, Tubes entre le châssis sont doublement vissés, tôles latérales vissées par des inserts renforcés

Poignées à pousser

Poignées à pousser déplacées à l'arrière

- Longueur: 45 cm
A9041401075-K001
Hauteur max. = SH arrière + ca. 53 cm

- Longueur: 55 cm
A9041401075-K002
Hauteur max. = SH arrière + ca. 63 cm
réglable en hauteur en continu,
montage à la barre de maintien du dossier



Poignées à pousser en aluminium, décalées de 145 mm, déplacées à l'arrière

- A9041401080-K* € 86,90
réglable en hauteur en continu,
montage à la barre de maintien du dossier,
longueur: 55 cm,
largeur d' assise max. SB 38 cm, poids max.
de l'utilisateur 60 kg



Poignée à pousser centrale inclinable

- A9041401086-K € 99,60
réglable en hauteur et pliable au niveau de la poignée grâce à une articulation dentée
Support soudé au milieu de la traverse arrière
Jusqu'à SB 38 cm ou poids corporel 50 kg
non compatible avec le support d'appui-tête
Attention: Ne convient pas pour transporter le fauteuil roulant – pour ce faire, saisissez la barre arrière.



Poignée à pousser centrale pour levier de frein, inclinable

- A9041401070-K € 137,80
fermé, réglable en hauteur en continu,
revêtement en mousse caoutchouc, noir
anodisé

largeur d' assise max. SB 38 cm, poids max.
de l'utilisateur 50 kg.
Seulement en combinaison avec freins pour
l'accompagnateur ou freins à tambour



Poignée à pousser central triangulaire, inclinable

- A9041401069-K € 378,50
réglable en hauteur en continu, poignées de
poussée déplacées à l'arrière
Jusqu'à SB 38 cm ou poids corporel 60 kg



Équipement sans poignées de poussée

- A9000401000



Dossier

Dossier fixe

- A9047400020
vissé sur les panneaux latéraux en aluminium
Angle du dossier à 90° par rapport au sol
Le dossier ne peut pas être rabattu



Dossier rabattable

- A9000400023 € 297,40
réglable en inclinaison 7 positions, tôles
latérales en aluminium intégrées (recouvertes
de caoutchouc)



Toile de dossier

En l'absence d'indication, le „toile de dossier rembourrée, réglable en tension“ est livré.

Toile de dossier rembourrée, réglable en tension

- A9041802010-K
Housse: noir, respirant, surface ouverte
Barre de maintien de dossier incluse



Dossier ergonomique en alu, hauteur du dossier min. RH 24 cm

- A9000802210-K € 428,70
Avec support lombaire
Couleur: anthacite mat (sauf indication contraire sous coloris)
Compatible avec poignées à pousser
Veuillez sélectionner le rembourrage séparément si nécessaire



Rembourrage dossier ergonomique

- A9000802220-K € 211,90

Épaisseur 2 cm

Housse:

- Noir, respirant, surface ouverte
 Noir, respirant, surface fermée

Sans votre choix, nous livrons la tissu de revêtement respirant avec surface ouverte.



Dossier ERGO BACK pour dossier ergonomique à partir de RH 24 et SB 30 cm

- A9000802019-K € 235,50

cintré pour un maniement agréable par l'accompagnant
Couleur: anthacite mat (sauf indication contraire sous coloris)
Seulement compatible avec poignées à pousser A9041401082
Veuillez sélectionner le dossier ergonomique et le rembourrage séparément si nécessaire



Sans toile de dossier et sans rembourrage de dossier resp. Système de dossier

- A9000802011 € - 53,00

Barre de maintien de dossier incluse




Toile d'assise

En l'absence d'indication, le „toile d'assise Body Contour“ est livré.

Body Contour

- A9000801025-K



Plaque d'assise en alu


- A9000801210-K € 284,20

Montage entre les tubes du châssis, vissée sur des supports soudés
Couleur: Anthracite mat (sauf indication contraire sous coloris)



Sans toile de d'assise

- A9000801050



Coloris pour système de dossier et plaque d'assise

Pour obtenir les dernières informations sur notre gamme des couleurs, veuillez visiter notre site web www.proactiv-gmbh.eu/fr
Sans indication le système de dossier et d'assise sera livré en anthracite mat.

Couleur anthracite RAL 7016 brillant

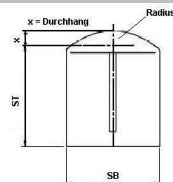
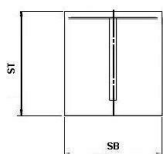
- A9000100179-995
 dossier ergonomique
 dossier ERGO Back
 plaque d'assise en alu

Couleur de châssis

- A9000100179-999 € 89,60
 dossier ergonomique
 dossier ERGO Back
 plaque d'assise en alu

<p>Pour design bicolore Veuillez indiquer la couleur souhaitée pour les options</p> <p><input type="checkbox"/> A9000100179-999 € 89,60</p> <p><input type="checkbox"/> dossier ergonomique</p> <p><input type="checkbox"/> Couleur de base</p> <p><input type="checkbox"/> Couleur design</p> <p><input type="checkbox"/> dossier ERGO Back</p> <p><input type="checkbox"/> Couleur de base</p> <p><input type="checkbox"/> Couleur design</p> <p><input type="checkbox"/> plaque d'assise en alu</p> <p><input type="checkbox"/> Couleur de base</p> <p><input type="checkbox"/> Couleur design</p>	<p>Si vous souhaitez une autre couleur, veuillez faire votre choix de notre gamme des couleurs:</p> <p>Couleur de notre gamme unicolore:</p> <p><input type="checkbox"/> A9000100179-998 € 145,00</p> <p>Veuillez indiquer les 3 derniers chiffres de la couleur:</p> <p>A9000100170- <input type="checkbox"/><input type="checkbox"/><input type="checkbox"/></p> <p><input type="checkbox"/> dossier ergonomique</p> <p><input type="checkbox"/> dossier ERGO Back</p> <p><input type="checkbox"/> plaque d'assise en alu</p>	<p>Couleur de notre gamme bicolore:</p> <p><input type="checkbox"/> A9000100179-997 € 234,80</p> <p>Veuillez indiquer les 3 derniers chiffres de la couleur:</p> <p>A9000100170- <input type="checkbox"/><input type="checkbox"/><input type="checkbox"/></p> <p><input type="checkbox"/> dossier ergonomique</p> <p><input type="checkbox"/> dossier ERGO Back</p> <p><input type="checkbox"/> plaque d'assise en alu</p>
---	--	--

Coussins d'assise



Coussin d'assise rectangulaire Mousse: Standard

A9000805180-K* € 111,90

Coussin d'assise rayon de contour Mousse: Standard

A9000800300-K* € 155,40

Epaisseur:

3 cm 5 cm
 4 cm 6 cm

Coussin d'assise rectangulaire Mousse: Anti-Escarre

Jusqu'à 30x30 cm
A9000805204-K* € 290,00

>30x30 Jusqu'à 50x50 cm
A9000805200-K* € 422,00

Coussin d'assise rayon de contour Mousse: Anti-Escarre

Jusqu'à 30x30 cm
A9000800311-K* € 342,80

>30x30 Jusqu'à 50x50 cm
A9000800310-K* € 465,90

Epaisseur:

4 cm
 6 cm

Housse:

- Noir, respirant, surface ouverte
 Noir, respirant, surface fermée

Sans votre choix, nous livrons la tissu de revêtement respirant avec surface ouverte.

Coussin d'assise existant

Pour les autres coussins d'assise comme p. ex. „coussin préventif“, référez-vous à la fiche séparée: PRO ACTIV Systémed'assise et de dossier

Garde Boue

Garde-boue en aluminium

monté de manière fixe sur le panneau latéral
Seulement disponible avec le dossier fixe

Noir brillant

A9000403100-K € 236,10

Couleur du châssis (couleur de base pour design bicolore)

A9000403101-K € 302,00



Couleur design (seulement possible pour châssis en design bicolore)

A9000403102-K € 335,00

Garde-boue en aluminium amovible

réglable au niveau de la roue
Seulement disponible avec le dossier rabattable

Anthracite mat

A9000403215-K € 236,10





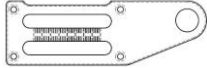
Couleur du châssis (couleur de base pour design bicolore)

A9000403216-K € 302,00



Couleur design (seulement possible pour châssis en design bicolore)

A9000403217-K € 335,00

Garde-boue Carbon amovible <input type="checkbox"/> A9000400013-K € 547,30 réglable au niveau de la roue. Seulement disponible avec le dossier rabattable. 		
Système de freinage à genouillère, levier de frein intégré dans le garde-boue, voir „Freins“		
Accoudoirs		
Accoudoir réglable en hauteur, intégré dans le garde-boue en aluminium garde-boue en alu inclus, avec rembourrage de bras de 25 cm de long amovible par encliquetage, seulement avec dossier rabattable Anthracite mat <input type="checkbox"/> A9000400014-K € 553,00		 Couleur du châssis (couleur de base pour design bicolore) <input type="checkbox"/> A9000400015-K € 603,80
		Couleur design (seulement possible pour châssis en design bicolore) <input type="checkbox"/> A9000400016-K € 629,20
Accoudoir réglable en hauteur, intégré dans le garde-boue en carbone <input type="checkbox"/> A9000400017-K € 836,90 garde-boue en carbone inclus, avec rembourrage de bras de 25 cm de long amovible par encliquetage, seulement avec dossier rabattable		
Plaques porte-axe Équipement de série avec des douilles / axes de 12 mm. Autres plaques porte axe sur demande.		
Plaques porte-axe, 2-fentes <input type="checkbox"/> A9000201000* Axe à démontage rapide Ø 12 mm, SH Hauteur assise arrière: Roues 24": ca. 36 – 42 cm Roues 22": ca. 33,5 – 39,5 cm Roues 20": ca. 31 – 37 cm 	Plaques porte-axe, 1-fente <input type="checkbox"/> A9000201001* Disponible uniquement en noir (pas de sélection de couleurs) Uniquement en combinaison avec un carrossage de 10° SH arrière est conditionnelle réglable 	Plaque porte axe pour handbike avec déport arrière <input type="checkbox"/> A9000201030* € 306,00 + 4° carrossage intégré, alignement réglable SH arrière: 24" roues: ca. 36 - 42 cm 22" roues: ca. 33,5 - 39,5 cm 20" roues: ca. 31 - 37 cm 
Carrossage *Largeur totale du fauteuil avec un écartement étroit des mains courantes		
Carrossage 1° <input type="checkbox"/> A9000202010* Largeur totale = environ SB + 20 cm*	Carrossage 4° <input type="checkbox"/> A9000202030* Largeur totale = environ SB + 26 cm*	Carrossage 6° <input type="checkbox"/> A9000202040* Largeur totale = environ SB + 30 cm*
<input type="checkbox"/> A9000202080* € 74,80 Largeur totale = environ SB + 33 cm* Plaque porte-axe montée à l'extérieur	<input type="checkbox"/> A9000202050* € 132,90 Largeur totale = environ SB + 39 cm* Plaque porte-axe montée à l'extérieur	

Electriques

Plaque d'adaptation pour la propulsion „e-motion“ / „e-motion DuoDrive“

A9000201200 € 488,30

Équipement: Béquille de couple e-motion, axe de 1/2" et longueur de la douille 50,8 mm (2").

PRO ACTIV et la société Alber recommandent pour un fauteuil avec propulsion „e-motion“, le montage d'une paire de roulettes anti bascule arrière. Veuillez choisir sous „Adaptations“ ou commander à Alber directement.

Plaque d'adaptation pour la propulsion „e-fix“

A9000201210 € 488,30

avec support d'adaptation "e-fix", axe 1/2", longueur de porte axe 50,8 mm (2").

Pro Activ et la société Alber recommandent pour un fauteuil avec la propulsion "e-fix" le montage d'une paire de roulettes anti-basculer arrière. Pour les roulettes anti-basculer arrière e-fix avec levé "Buddy", nous vous prions de passer la commande directement à la société Alber.

Freins

Si aucune indication n'est fournie, le "système de freinage standard avec poignées standard" est livré.

Recommandation: pour KP 7 cm ou plus petit, nous recommandons le système de freinage à genouillère avec poignées de frein 20° écartées.

Freins à pousser standard, poignées standard

A9000701010-001



Freins à pousser standard, poignées longues

A9000701010-002



Freins à pousser standard, poignées de frein 20° écartées

poignées standard
A9000700002

poignées longues
A9000701010-004



Freins à pousser avec adaptateur M8 et avec boule en plastique

A9000706001 € 162,40

uniquement en combinaison avec un système de freinage à genouillère, un levier de frein standard ou long



Poignées de frein rabattables

A9000706008 € 154,00

Longueur: 9 cm



Freins à pousser pour l'utilisation par une seule main

A9000707020-K € 380,90

sur câble bowden

Utilisation:

à droite

à gauche



Freins à pousser

Levier intégré dans les Garde boues

Montage du levier sur le tube inférieur du cadre, commande par câble,

Garde boue non amovible

Non possible pour châssis taille M et Centre de gravité > 7 cm

Noir brillant avec le dossier fixe
Anthracite mat avec le dossier rabattable

A9047701015-K € 624,30

Couleur du châssis (couleur de base pour design bicolore)

A9047701016-K* € 689,60

Couleur design (seulement possible pour châssis en design bicolore)

A9047701017-K* € 722,60



<p>Freins pour l'accompagnateur</p> <p><input type="checkbox"/> A9000701020 € 450,60</p> <p>utilisable à partir des poignées à pousser, utilisation sur câble bowden</p> 	<p>Freins à tambour</p> <p><input type="checkbox"/> A9000702011-K* € 460,20</p> <p>utilisable à partir des poignées à pousser, largeur totale + 3 cm (voir carrossage). Veuillez noter: - uniquement en combinaison avec une roue motrice en aluminium Jante 36 rayons - pas en combinaison avec une conduite à une main, e-fix ou e-motion</p> 	<p>Freins à pousser avec blocage</p> <p><input type="checkbox"/> poignées standard A9000700214 € 154,00</p> <p><input type="checkbox"/> poignées longues A9000700215 € 154,00</p> <p>Bloc de verrouillage pour levier de frein Evite le freinage lors de la poussée des accompagnateurs Pas en combinaison avec un frein à levier à levier avec commande d'une seule main, un levier de frein incliné à 20° et un frein à levier à levier verrouillable pour l'accompagnateur.</p> 
---	---	---

Repose pieds

Si aucune indication n'est donnée, la „repose pieds tube monobloc“ est livrée.

Repose pieds tube monobloc

A9041601010-K*
avec étrier de support tubulaire réglable en hauteur
Seulement possible avec une longueur des potences USL de 26 cm à USL 47 cm
Sélectionner plaque en caoutchouc sous „Divers repose-pieds“



Repose pieds élevée

A9041606010-K
réglable en hauteur
Seulement possible à partir d'une longueur des potences USL de 20 cm jusqu'à USL 25 cm.
Palette revêtue en caoutchouc nécessaire.
Veuillez la choisir sous „Divers repose-pieds“



Repose pieds pour positionnement variable

A9047600001-K € 272,90
réglable en hauteur, en profondeur et en angle
repose-pied recouvert d'une feuille antidérapante



Repose pieds tube monobloc pliable à l'arrière par mécanisme à ressort

A9047602005-K* € 337,10
avec étrier de support tubulaire de USL 32 cm
écartement des fourches 20 mm / côté inclus
Sélectionner plaque en caoutchouc sous „Divers repose-pieds“



Repose pieds rabattable vers l'arrière

A9047600002-K € 362,30
réglable en hauteur, en profondeur et en angle
repose-pied recouvert d'une feuille antidérapante



Repose pieds tube monobloc relevable

A9041601300-K* € 168,80
Seulement possible à partir d'une longueur des potences USL de 25 cm avec étrier de support tubulaire
Réglable en hauteur + / - 3 cm, non-amovible.
A partir d'une longueur des potences USL 29 cm et d'une hauteur du châssis 21 cm: pivotante à 180°.
Sélectionner plaque en caoutchouc sous „Divers repose-pieds“



Palettes séparées

A9041603200-K € 327,00
Palettes revêtues en caoutchouc, réglables en hauteur, pivotantes à 180° extérieur et relevables à un côté, non amovibles longueur des potences USL min 29 cm et largeur d'assise min SB 26 cm



Divers repose pieds

Palette monobloc en aluminium revêtement caoutchouc, 14 cm profondeur

- A9000610000-K € 122,20
vissée, réglable en inclinaison



Palette monobloc en aluminium revêtement caoutchouc, 18 cm profondeur

- A9000610005-K € 136,00
vissée, réglable en inclinaison



Cales latérales

- A9000610100 € 58,00
réglables
uniquement en combinaison avec le repose-pied caoutchouté



Rouleaux de protection montés sous la palette

- A9000600006 € 114,00



Adaptations

Roulettes anti-bascule arrière

- droite A9041301160-K001 € 193,20
 gauche A9041301160-K002 € 193,20
avec ressort de traction, relevable vers le haut, amovible par quickpin



Roue Outdoor avec fourche dirigeable

- A9041900100 € 821,10
avec déplacement en ligne droite, détachable du fauteuil roulant par une pince de serrage rapide, avec roue directrice pivotante 12.1/2 x 2.1/4" sur pneus à air démontable du tube de support par axe enfichable pour une pression maximale au sol sur le appareil frontal de 30 kg



Vous trouverez notre système d'accroche pour taxi sur la fiche système d'accroche pour taxi



3" Roues avant

3" Roller (80 mm)

- A9000501110 € 68,70
anti-crevaison



4" Roues avant

4" Roue avant "Standard" noir

- A9000501011-004 (82A), anti-crevaison



4" Roller (100 mm)

- A9000501120 € 68,70
anti-crevaison



4" Roller lumineuse (100 mm)

- A9000501220 € 92,00
anti-crevaison



4" Roue avant Frog Legs (100 mm)

A9000501230 € 206,30

avec bandage changeable en noir, anti-crevaison.

Couleur jante: argent
incl. distance 5,3 mm en noir



5" Roues avant

5" Roue avant „Standard“ PU noir

A9000501036-005
(82A), anti-crevaison



5" Roue avant „Standard“ PU gris

A9000501031-005
(82A), anti-crevaison



5" Roller lumineuse (125 mm)

A9000501221 € 92,00
anti-crevaison



5" Caoutchouc confort, jante aluminium, 3 rayons „roule confort“

argent anodisé
A9000501210 € 174,60

noir
A9000501211 € 174,60

avec bandage changeable 6 mm, moyennement dur, anti-crevaison
incl. distance 3 mm en noir



5" Roue avant Frog Legs (125 mm)

A9000501232 € 206,30

avec bandage changeable 6 mm en noir, anti-crevaison.

Couleur jante: argent
incl. distance 5,3 mm en noir



6" Roues avant

6" Roue avant „Standard“ PU gris

A9000501010-006
(82A), anti-crevaison



6" Pneumatiques

A9000501050 € 55,50

Hauteur d'assise avant min. 42 cm



Fourches des roues avant

Pour les couleurs de la fourches des roues avant voir à la page 4.
Si aucune indication n'est donnée, la "fourche des roues avant standard avec fourch fixe" est livrée.

Fourches „Standard“

A9000500100-K001
Fourche fixe

A9000500100-K002 € 162,50
Fourche à démontage rapide



Fourche renforcées „Heavy Duty“

en cas de charges élevées ou
en cas d'utilisation d'entraînements électriques

A9000510111-K001 € 52,40
Fourche fixe

A9000510111-K002 € 212,50
Fourche à démontage rapide



Fourches avec amortisseurs

5" jantes en aluminium „roule confort“ inclus

A9000500160-K002 € 598,90
Fourche à démontage rapide



Paire des fourches supplémentaires „Standard“

A9000500300-K € 288,10
Fourche „Standard“ à démontage rapide



Paire des fourches supplémentaires „Heavy Duty“


A9000500301-K € 328,10
Fourche „Heavy Duty“ à démontage rapide



Article sans roue avant:
Si vous avez besoin des roues avants,
veuillez faire un 2ème choix dans la rubrique
roues avant.

Ecartement des fourches

Ecartement des fourches



A9000500400* € 57,40
10 mm / côté

A9000500401* € 57,40
15 mm / côté

A9000500410* € 57,40
20 mm / côté
Pour la „Repose pieds tube monobloc pliable à
l'arrière par mécanisme à ressort“
A9047602005* inclus

Roues arrière

En l'absence d'indication, les „roues arrière jante simple paroi en aluminium 36 rayons“ est livrée.

Jante en alu 18 rayons

- 20" (ETRTO 451-19)
A9000203052
- 22" (ETRTO 489-19)
A9000203062
- 24" (ETRTO 540-19)
A9000203122

Avec moyeu Liteline, rayonnage radial

Pas possible avec:

- Bandages pneus pleins
- Entraînement à double main courante
- Frein à tambour
- Système d'accroche pour taxi
- Adaptivbike

Poids d'utilisateur max. 70 kg

Sturz \ Gewicht	1°	4°	6°	8°	10°
bis 50 Kg	✓	✓	✓	✓	✓
51 - 60 Kg	✓	✓	✓	✓	
61 - 70 Kg	✓	✓			



Aluminium, Jante simple paroi, 36 rayons

- 20" (ETRTO 451-19)
A9000203050
- 22" (ETRTO 489-19)
A9000203060
- 24" (ETRTO 540-19)
A9000203000*

en standard avec moyeu Liteline (photo de gauche), en combinaison avec l'entraînement d'une seule main avec moyeu haut en aluminium (photo de droite), à rayons radiaux



Aluminium, Jante double parois, 36 rayons

- 24" (ETRTO 540)
A9000203100 **€ 153,20**

avec moyeu en alu, rayons radiaux, utilisation pour des charges élevées



Spinergy „Spox Sport“ avec 24 rayons PBO; jante, moyeu et rayons noirs

- 24" (ETRTO 540)
A9000203550 **€ 761,30**



Spinergy „Everyday Light Extreme“ avec 12 rayons PBO jante et moyeu en noir, rayons en blanc

- 24" (ETRTO 540)
A9000203554 **€ 929,30**

Recommandation: jusqu'à 70 kg de poids corporel, pas en combinaison avec l'utilisation de handbike/appareils de traction.



Spinergy „Everyday Light Extreme“ avec 12 rayons PBO jante, moyeu et rayons en noir

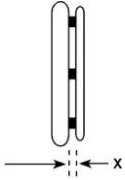
- 24" (ETRTO 540)
A9000203552 **€ 929,30**

Recommandation: jusqu'à 70 kg de poids corporel, pas en combinaison avec l'utilisation de handbike/appareils de traction.



Mains courantes

x = Mesure de l'écartement



Ecartement:

- x = 11 mm
 x = 19 mm

Ecartement Curve + Gekko:

- x = 10 mm
 x = 18 mm

Sauf indication contraire, le montage des mains courantes se fera avec un écartement large (11 mm / 10 mm).

Mains courantes acier inox Ø 20 mm

- Pour Roues 20"
A9000205010-001
- Pour Roues 22"
A9000205010-002
- Pour Roues 24"
A9000205010-004



Mains courantes aluminium Ø 19 mm anodisé argent

- Pour Roues 24"
A9000205019-004



Mains courantes aluminium Ø 16 mm peinte de la couleur du châssis

(en cas de châssis bicolore - c'est la couleur de base)

- = surface brillant
 = surface mat

Remarque: un revêtement mat n'est pas recommandé en raison du faible grip.

- Pour Roues 20" A9000205021-001 € 66,30
- Pour Roues 22" A9000205021-002 € 66,30



Mains courantes aluminium Ø 19 mm peinte de la couleur du châssis

(en cas de châssis bicolore - c'est la couleur de base)

- = surface brillant
 = surface mat

Remarque: un revêtement mat n'est pas recommandé en raison du faible grip.

- Pour Roues 20" A9000205020-001 € 66,30
- Pour Roues 22" A9000205020-002 € 66,30
- Pour Roues 24" 9000205020-004 € 66,30



Mains courantes aluminium Ø 16 mm polies et anodisées dures




- Pour Roues 20" A9000205031-001 € 160,10
- Pour Roues 22" A9000205031-002 € 160,10









Mains courantes aluminium Ø 19 mm polies et anodisées dures

- Pour Roues 20" A9000205030-001 € 160,10
- Pour Roues 22" A9000205030-002 € 160,10
- Pour Roues 24" A9000205030-004 € 160,10



<p>Mains courantes titane Ø 19 mm</p> <p><input type="checkbox"/> Pour Roues 24" A9000205040-004 € 325,80</p> 	<p>Revêtements caoutchouc antidérapants pour mains courantes</p> <p><input type="checkbox"/> Pour mains courantes 20" A9000205100-001 € 226,00</p> <p><input type="checkbox"/> Pour mains courantes 22" A9000205100-002 € 226,00</p> <p><input type="checkbox"/> Pour mains courantes 24" A9000205100-004 € 226,00</p> <p>Surface sans profil / structure Compatible avec mains courante Ø 19 mm ou Ø 20 mm.</p> 	<p>Mains courantes antidérapantes noires</p> <p><input type="checkbox"/> Pour Roues 20" A9000205070-001 € 390,70</p> <p><input type="checkbox"/> Pour Roues 22" A9000205070-002 € 390,70</p> <p><input type="checkbox"/> Pour Roues 24" A9000205070-004 € 390,70</p> 
<p>Mains courantes Cuvette Grip</p> <p><input type="checkbox"/> Pour Roues 20" A9000205080-001 € 396,80</p> <p><input type="checkbox"/> Pour Roues 22" A9000205080-002 € 396,80</p> <p><input type="checkbox"/> Pour Roues 24" A9000205080-004 € 396,80</p> <p>Montées directement sur la jante.</p> <p>Remarque: en raison de la complexité de la géométrie, des écarts de concentricité de +/- 2-3 mm sont possibles.</p> 	<p>Mains courantes Maxgrepp, revêtement en caoutchouc naturel et cellulaire, douces</p> <p><input type="checkbox"/> Pour Roues 20" A9000200788 € 396,80</p> <p><input type="checkbox"/> Pour Roues 22" A9000200789 € 396,80</p> <p><input type="checkbox"/> Pour Roues 24" A9000200787 € 396,80</p> 	<p>Mains courantes Curve anodisé noir, profil ergonomique</p> <p><input type="checkbox"/> Pour Roues 24" Hauteur 24 mm A9000205130-004 € 389,10</p> <p><input type="checkbox"/> Pour Roues 24" Hauteur 31 mm Taille L A9000205140-004 € 389,10</p> 
<p>Mains courantes Curve anodisées profil ergonomique</p> <p><input type="checkbox"/> Pour Roues 24" Hauteur 31 mm Taille L A9000205160-004 € 394,30</p> 	<p>Mains courantes Curve, peinte en couleur, profil ergonomique</p> <p><input type="checkbox"/> = couleur de châssis (surface brillante)</p> <p><input type="checkbox"/> = noire (surface brillante)</p> <p><input type="checkbox"/> Pour Roues 24" Hauteur 24 mm A9000205135-004 € 454,00</p> <p><input type="checkbox"/> Pour Roues 24" Hauteur 31 mm Taille L A9000205145-004 € 454,00</p>  <p>Profilhöhe H: 24mm oder 31mm</p>	<p>Mains courantes Curve Grip, surface Tetra-Gripp, profil ergonomique</p> <p><input type="checkbox"/> Pour Roues 24" Hauteur 24 mm A9000205155-004 € 505,50</p> 

<p>Mains courantes Quadro, profil ergonomique</p> <p><input type="checkbox"/> Pour Roues 24" A9000205170-004 € 517,50</p> 	<p>Mains courantes Gekko noir anodisé</p> <p><input type="checkbox"/> Pour Roues 24" A9000205175-004 € 501,20</p> <p>avec caoutchouc robuste, échangeable intégré dans le profil Hauteur du profil 31 mm</p>  	<p>Mains courantes Gekko argent anodisé</p> <p><input type="checkbox"/> Pour Roues 24" A9000205185-004 € 513,20</p> <p>avec du caoutchouc intégré, robuste et échangeable Hauteur du profil 31 mm</p> 
<p>Mains courantes Gekko S noir anodisé</p> <p><input type="checkbox"/> Pour Roues 22" A9000205195-002 € 501,20</p> <p><input type="checkbox"/> Pour Roues 24" A9000205195-004 € 501,20</p> <p>avec caoutchouc robuste, échangeable intégré dans le profil Hauteur du profil 24 mm</p>  	<p>Sans main courante</p> <p><input checked="" type="checkbox"/> A9000205990</p>	
<p>Flasques</p>		
<p>Flasques „transparents“</p> <p><input type="checkbox"/> Pour Roues 20" A9000206300-001 € 201,10</p> <p><input type="checkbox"/> Pour Roues 22" A9000206300-002 € 201,10</p> <p><input type="checkbox"/> Pour Roues 24" A9000206300-004 € 201,10</p> <p>Pas en combinaison avec les roues motrices Spinergy</p> 		

Pneus

Sauf indication contraire, les pneus sont livrés „Schwalbe RightRun noir“.

Schwalbe „RightRun“ Pneus haute pression

22x1" (489-25)
A9000204001-002

24x1" (540-25)
A9000204001-004

couleur: noir
7,5 bar



Schwalbe „RightRun“ Pneus haute pression

20x1" (451-25)
A9000204000-001

22x1" (489-25)
A9000204000-002

24x1" (540-25)
A9000204000-004

couleur: gris, paroi noir
7,5 bar



Schwalbe „DownTown“ Pneus crantés haute pression

24x1" (540-25)
A9000204010-004

7,5 bar



Schwalbe „MarathonPlus Evolution“ avec „smart guard“ anti-crevaison et bande réflecteur

22x1" (489-25)
A9000204030-002

€ 47,80

24x1" (540-25)
A9000204031-004

€ 47,80

couleur: noir
10 bar



Schwalbe „MarathonPlus Evolution“ avec „smart guard“ anti-crevaison

24x1" (540-25)
A9000204030-014

€ 47,80

couleur: noir
10 bar



Schwalbe „MarathonPlus“ avec „smart guard“ anti-crevaison

24x1" (540-25)
A9000204030-004

€ 47,80

couleur: gris, paroi noir
10 bar



Schwalbe „One“

24x1" (540-25)
A9000204123-004

€ 90,30

couleur: noir
9 bar



Bandages pneus pleins, anti-crevaison

22x1" (489-25)
A9000204200-002

€ 119,10

couleur: gris

24x1" (540-25)
A9000204201-004

€ 119,10

couleur: noir

non compatible avec des jantes 18 rayons,
pour des roues Spinergy et utilisation à une
seule main



Accessoires

24" Roues VTT supplémentaires

avec jante double parois (ETRTO 507), moyeu en alu, axes à démontage rapide et mains courantes en inox
Pneus tout terrain au choix:

A9000203410 € 682,90

24x1,75" Schwalbe „Marathon Plus“
Possibilités du réglage du frein pour roue 24x1"



A9000203413 € 682,90

24x2,1" Schwalbe „SMART SAM Sport“
Réglage du frein non compatible pour roue 24x1"



ATTENTION: Si l'option du frein à tambour choisie, nous facturons un prix supplémentaire

A9000200004 € 221,10

Axe à démontage rapide bouton-poussoir plat

A9000200096 € 102,70

longueur de verrouillage: 122/110 mm
diamètre axe: 12 mm
Pas en combinaison avec entraînement à double main courante et axes à démontage rapide „Tetra Clip“



Pompe manuelle avec manomètre

A9000901100 € 103,20

jusqu'à 14 bar



Ceinture de sécurité réglable en longueur avec boucle

A9000902100 € 78,30



Ceinture de sécurité avec longueur réglable et fermeture velcro

A9000902110 € 62,60



Porte-canne flexible

A9000902310* € 133,40



Système d'éclairage SIGMA

A9000903270 € 104,80

composé d'un éclairage avant et d'un éclairage arrière, rechargeable via une prise micro USB, avec câble de chargement micro USB.
Kit d'éclairage homologué STVZO



Sac de transport des roues arrière

Pour Roues 24"
Ø 76 cm x 2 cm € 75,50
A9000903530-004



Table thérapeutique

Largeur 350 mm
(SB max. 37 cm) € 466,20
A9000902800-001

Largeur 400 mm
(SB 38 – SB 41 cm) € 466,20
A9000902800-002

Largeur 420 mm
(à partir de SB 42 cm) € 466,20
A9000902800-003

plateau de table amovible, en Lexan, transparent, avec lisière front, avec 2 arrêts pour conserver la position, diamètre 25 mm (pour l'adaptation au tube du châssis, diamètre 25 mm)



Pour d'autres accessoires comme p. ex. bikes adaptatifs, guidons etc. veuillez voir les fiches séparées ou visitez notre site Internet www.proactiv-gmbh.eu/fr

Service

Conseil technique et prise de mesure
par PRO ACTIV

A9990000000 € 344,20

Remarques ou notes additionnelles:

Lieu, date

Signature Utilisateur / Revendeur

Le champ de signature est prévu pour le conseiller et l'assuré. Cela confirme que l'équipement prévu pour la personne assurée est consensuel.

- 20 - 2024-06-14 / Les prix s'entendent hors TVA et frais d'expédition

= compris dans le prix base

= Option

Bon de commande BUDDY 4all Rev. 02 FR