



BUDDY classic Aktiv-Leichtlauf-Rollstuhl

Zugelassen bis 100 kg Zuladung

A9041100000 CHF 3.996,00

Kostenvoranschlag Datum: _____

**Beratung erfolgte durch
Mitarbeiter Sanitätshaus:** _____

Außendienst PRO ACTIV: _____

Bestellung Datum: _____

gemäß AGB PRO ACTIV GmbH

Sanitätshaus / Firmenadresse:

Kd.-Nr.: _____
Name: _____
Straße: _____
PLZ / Ort: _____
Tel.: _____
Fax: _____
E-Mail: _____
ASP.: _____

Versandadresse: **wie Firmenadresse**

abweichend (siehe unten)

Name: _____
Straße: _____
PLZ / Ort: _____

Kundenname / Kommission:

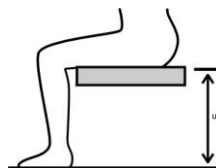
Name, Vorname: _____
Straße: _____
PLZ / Ort: _____
Tel.: _____
Fax: _____
E-Mail: _____
Geb.-Dat.: _____
Kostenträger: _____

Rechnungsadresse: **wie Firmenadresse**

abweichend (siehe unten)

Kd.-Nr.: _____
Name: _____
Straße: _____
PLZ / Ort: _____
Tel.: _____
Fax: _____
E-Mail: _____
ASP.: _____

Körpermaße:



Körpergröße: _____ cm

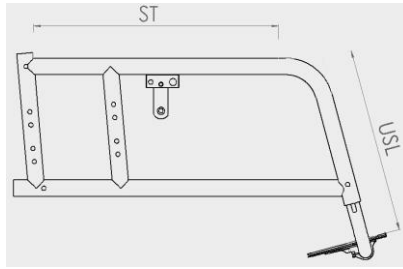
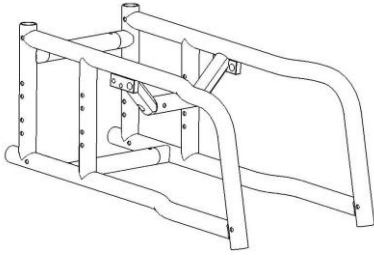
Gewicht: _____ kg

Unterschenkellänge: _____ cm
(anatomisches Maß: Kniekehle bis Fußsohle)

Indikation: _____

Diese Angaben sind zur Prüfung notwendig. Bei fehlenden Angaben kann keine Prüfung der entsprechenden Kriterien erfolgen!

Rahmenform abduziert 2,5 cm / Seite



Unterschenkellänge **USL**
(Rollstuhlmaß unter Berücksichtigung
der Sitzkissenhöhe)

Sitzbreite **SB**

<input type="checkbox"/> 20	<input type="checkbox"/> 21	<input type="checkbox"/> 22	<input type="checkbox"/> 23	<input type="checkbox"/> 24	<input type="checkbox"/> 25	<input type="checkbox"/> 26	<input type="checkbox"/> 27	<input type="checkbox"/> 28	<input type="checkbox"/> 29	<input type="checkbox"/> 30	<input type="checkbox"/> 31
<input type="checkbox"/> 32	<input type="checkbox"/> 33	<input type="checkbox"/> 34	<input type="checkbox"/> 35	<input type="checkbox"/> 36	<input type="checkbox"/> 37	<input type="checkbox"/> 38					
Optional sind gegen Aufpreis folgende Maße möglich:				<input type="checkbox"/> 39	<input type="checkbox"/> 40	<input type="checkbox"/> 41	<input type="checkbox"/> 42	<input type="checkbox"/> 43	<input type="checkbox"/> 44	<input type="checkbox"/> 45	<input type="checkbox"/> 46

Sitztiefe **ST**

Größe M (Rahmenlänge 34 cm (bis Bogen) und Rahmenhöhe 21 cm)									
<input type="checkbox"/> 22	<input type="checkbox"/> 23	<input type="checkbox"/> 24	<input type="checkbox"/> 25	<input type="checkbox"/> 26	<input type="checkbox"/> 27	<input type="checkbox"/> 28	<input type="checkbox"/> 29	<input type="checkbox"/> 30	<input type="checkbox"/> 31

Größe L (Rahmenlänge 38 cm (bis Bogen) und Rahmenhöhe 21 cm)									
<input type="checkbox"/> 26	<input type="checkbox"/> 27	<input type="checkbox"/> 28	<input type="checkbox"/> 29	<input type="checkbox"/> 30	<input type="checkbox"/> 31	<input type="checkbox"/> 32	<input type="checkbox"/> 33	<input type="checkbox"/> 34	<input type="checkbox"/> 35

Größe XL (Rahmenlänge 43 cm (bis Bogen) und Rahmenhöhe 21 cm)									
<input type="checkbox"/> 31	<input type="checkbox"/> 32	<input type="checkbox"/> 33	<input type="checkbox"/> 34	<input type="checkbox"/> 35	<input type="checkbox"/> 36	<input type="checkbox"/> 37	<input type="checkbox"/> 38	<input type="checkbox"/> 39	<input type="checkbox"/> 40

Rückenhöhe **RH**

<input type="checkbox"/> 20	<input type="checkbox"/> 21	<input type="checkbox"/> 22	<input type="checkbox"/> 23	<input type="checkbox"/> 24	<input type="checkbox"/> 25	<input type="checkbox"/> 26	<input type="checkbox"/> 27	<input type="checkbox"/> 28	<input type="checkbox"/> 29
<input type="checkbox"/> 30	<input type="checkbox"/> 31	<input type="checkbox"/> 32	<input type="checkbox"/> 33	<input type="checkbox"/> 34	<input type="checkbox"/> 35	<input type="checkbox"/> 36	<input type="checkbox"/> 37	<input type="checkbox"/> 38	<input type="checkbox"/> 39
<input type="checkbox"/> 40	<input type="checkbox"/> 41	<input type="checkbox"/> 42	<input type="checkbox"/> 43	<input type="checkbox"/> 44	<input type="checkbox"/> 45				
Optional bei Größe XL:			<input type="checkbox"/> 46	<input type="checkbox"/> 47	<input type="checkbox"/> 48				

Unterschenkellänge **USL**

<input type="checkbox"/> 20	<input type="checkbox"/> 21	<input type="checkbox"/> 22	<input type="checkbox"/> 23	<input type="checkbox"/> 24	<input type="checkbox"/> 25	<input type="checkbox"/> 26	<input type="checkbox"/> 27	<input type="checkbox"/> 28	<input type="checkbox"/> 29	<input type="checkbox"/> 30
<input type="checkbox"/> 31	<input type="checkbox"/> 32	<input type="checkbox"/> 33	<input type="checkbox"/> 34	<input type="checkbox"/> 35	<input type="checkbox"/> 36	<input type="checkbox"/> 37	<input type="checkbox"/> 38	<input type="checkbox"/> 39	<input type="checkbox"/> 40	<input type="checkbox"/> 41
<input type="checkbox"/> 42	<input type="checkbox"/> 43	<input type="checkbox"/> 44								
Optional bei Größe L + XL:			<input type="checkbox"/> 45	<input type="checkbox"/> 46	<input type="checkbox"/> 47					

Sitzhöhe hinten **SHh**

Bei 20" Antriebsrad						
<input type="checkbox"/> 31	<input type="checkbox"/> 32	<input type="checkbox"/> 33	<input type="checkbox"/> 34	<input type="checkbox"/> 35	<input type="checkbox"/> 36	<input type="checkbox"/> 37
Bei 22" Antriebsrad						
<input type="checkbox"/> 33,5	<input type="checkbox"/> 34,5	<input type="checkbox"/> 35,5	<input type="checkbox"/> 36,5	<input checked="" type="checkbox"/> 37,5	<input type="checkbox"/> 38,5	<input type="checkbox"/> 39,5
Bei 24" Antriebsrad						
<input type="checkbox"/> 36	<input type="checkbox"/> 37	<input type="checkbox"/> 38	<input checked="" type="checkbox"/> 39	<input type="checkbox"/> 40	<input type="checkbox"/> 41	<input type="checkbox"/> 42

Sitzhöhe vorne **SHv**
(bei 5" Lenkrad)

<input type="checkbox"/> 40	<input type="checkbox"/> 41	<input type="checkbox"/> 42	<input type="checkbox"/> 43	<input type="checkbox"/> 44	<input type="checkbox"/> 45	<input type="checkbox"/> 46	<input type="checkbox"/> 47
-----------------------------	-----------------------------	-----------------------------	-----------------------------	-----------------------------	-----------------------------	-----------------------------	-----------------------------

Kipppunkt **KP**
(Vorderseite Rückenrohr bis
Achsmittle Antriebsrad)

<input checked="" type="checkbox"/> 5	<input type="checkbox"/> 6	<input type="checkbox"/> 7	<input type="checkbox"/> 8	<input type="checkbox"/> 9	<input type="checkbox"/> 10
---------------------------------------	----------------------------	----------------------------	----------------------------	----------------------------	-----------------------------

Bitte die benötigten Maße ankreuzen (alle Maße sind in cm angegeben).

Bei den unterstrichenen Werten handelt es sich um die Standardeinstellung.

Die Werte SHh und SHv können je nach Radgröße, Radsturz sowie vorderem und hinterem Rahmenwinkel geringfügig von den vorgegebenen Werten abweichen!

Rahmenfarbe - Einfarbdesign

Informationen zu aktuellen Farbdesigns und Beispielbilder unter: www.proactiv-gmbh.de/farben/

Rahmenfarbe: Auswahl aus Farbpalette

Rahmenfarbe wird bei Bestellung angegeben

A9000100170-000

Roh, gestrahlt, nicht beschichtet

A9000100170-020

Hinweis: In Verbindung mit Feuchtigkeit z.B. Handschweiß kann es zu dunklen Alu-Abfärbungen kommen.

Pulverfarben

Weiß RAL 9016

glanz A9000100170-023

matt A9000100170-123

CHF 46,00

Brillant Silber

glanz A9000100170-011

Anthrazit RAL 7016

glanz A9000100170-001

matt A9000100170-101

CHF 46,00

Schwarz RAL 9005

glanz A9000100170-003

matt A9000100170-019

CHF 46,00

Rein Orange RAL 2004

glanz A9000100170-022

matt A9000100170-122

CHF 46,00

Pink Magenta RAL 4010

glanz A9000100170-037

matt A9000100170-137

CHF 46,00

Pastellblau RAL 5024

glanz A9000100170-036

matt A9000100170-136

CHF 46,00

Lemon Green

glanz A9000100170-005

matt A9000100170-105

CHF 46,00

Gelb RAL 1023

glanz A9000100170-046

matt A9000100170-146

CHF 46,00

Rot RAL 3001

glanz A9000100170-047

matt A9000100170-147

CHF 46,00

Lagoon Blue

glanz A9000100170-052

matt A9000100170-152

CHF 46,00

Athletic Grey

glanz A9000100170-050

matt A9000100170-150

CHF 46,00

Muddy Grey

glanz A9000100170-051

matt A9000100170-151

CHF 46,00

Pulverfarben „Dormant“

Tiefschwarz Effekt Silber

glanz A9000100170-007

Sky Blue

glanz A9000100170-017

Marine Blau

glanz A9000100170-045

matt A9000100170-145

CHF 46,00

Electric Green

glanz A9000100170-015

matt A9000100170-115

CHF 46,00

Violett

glanz A9000100170-044

Fire Red

glanz A9000100170-018

matt A9000100170-118

CHF 46,00

Rahmenfarbe – Einfarbdesign Sonderfarben „Nasslack“

CHF 348,00

Storm (Eisblau)

glanz A9000100170-500

matt A9000100170-501

Café

glanz A9000100170-520

matt A9000100170-521

Prairie (Roségold)

glanz A9000100170-504

matt A9000100170-505

Pearl (Perlmutter-Weiß)

glanz A9000100170-524

matt A9000100170-525

Berry (Beere)

glanz A9000100170-526

matt A9000100170-527

Blue Ocean

glanz A9000100170-522

matt A9000100170-523

Emerald (Smaragdgrün)

glanz A9000100170-514

matt A9000100170-515

Mint

glanz A9000100170-528

matt A9000100170-529

Chili

glanz A9000100170-516

matt A9000100170-517

Rahmenfarbe - Zweifarbdesign

Hinweis: Beim Zweifarbdesign entsprechen beide Farben dem Glanzgrad der Designfarbe.

Zweifarbdesign bestehend aus einer Grundfarbe (am Rahmen hinten) und einer Designfarbe (am Rahmen vorne)

CHF 283,00

Farbe bitte nachstehend wählen:

Grundfarbe (am Rahmen hinten)

Weiß RAL 9016

A9000100170-200

Brillant Silber

A9000100170-201

Anthrazit RAL 7016

A9000100170-202

Schwarz RAL 9005

A9000100170-203

Pastellblau RAL 5024

A9000100170-206

Lemon Green

A9000100170-207

Gelb RAL 1023

A9000100170-208

Lagoon Blue

A9000100170-212

Athletic Grey

A9000100170-210

Muddy Grey

A9000100170-211

Designfarbe (am Rahmen vorne)

Schwarz RAL 9005

glanz A9000100170-259

matt A9000100170-260

Lemon Green

glanz A9000100170-250

matt A9000100170-251

Chili

glanz A9000100170-253

matt A9000100170-254

Rein Orange RAL 2004

glanz A9000100170-255

matt A9000100170-256

Café

glanz A9000100170-278

matt A9000100170-279

Mint

glanz A9000100170-286

matt A9000100170-287

Emerald (Smaragdgrün)

glanz A9000100170-274

matt A9000100170-275

Storm (Eisblau)

glanz A9000100170-264

matt A9000100170-265

Prairie (Roségold)

glanz A9000100170-266

matt A9000100170-267

Pearl (Perlmutter-Weiß)

glanz A9000100170-282

matt A9000100170-283

Berry (Beere)

glanz A9000100170-284

matt A9000100170-285

Blue Ocean

glanz A9000100170-280

matt A9000100170-281

Farbe - Anbauteile

Hinweis: Sofern keine Angabe erfolgt, werden Lenkradgabel und Lagerblock in Schwarz montiert.

Antriebsrad: Alu-Felge, Nabe und Speichen

Schwarz A9000100171-003

Lenkradgabel und Lagerblock

Silber A9000100173-011

Schwarz A9000100173-003

Farbdesign Anbauteile nach Kundenwunsch:

Antriebsrad: Alu-Felge und Design-Inlett¹

Rahmenfarbe A9000100171-999

CHF 227,06

Auswahl aus Einfarbdesign (abweichend von der Rahmenfarbe) A9000100171-998

CHF 314,10

Farbe: _____

A9000100170-

Lenkrad: 5" Alu-Felge² (3-Speichen-Design)

Rahmenfarbe A9000100174-999

CHF 81,65

Auswahl aus Einfarbdesign (abweichend von der Rahmenfarbe) A9000100174-998

CHF 81,65

Farbe: _____

A9000100170-

Spezielle Farbwünsche (Rahmen oder Anbauteile)

Rahmenfarbe Einzelbeschaffung

Auswahl aus RAL Farbpalette

A9000100170-100

CHF 436,00

Glanzgrad

glanz

matt

Farbbezeichnung

RAL Nummer

Hinweis: Anbauteile **nicht** in Designfarben möglich

¹ Nur in Verbindung mit Liteline-Nabe (bei Antriebsrad Alu-Felge mit 18 oder 36 Speichen, Einwand)

² Nur in Verbindung mit Lenkrad 5" Alu-Felge 3-Speichen-Design gute Dämpfung A900050121*, sowie mit Federgabel 5-Speichen-Design A9000500160*

Rahmen

Sondermaß Sitzbreite 39 cm - 46 cm

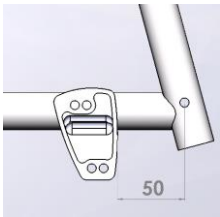
A9041100060 **CHF 410,00**

mit Rahmenverstärkung, Querrohre doppelt verschraubt, Seitenblechverschraubung über Verstärkungsinlett

Lenkradlagerblockbefestigung


Grundhalteplatte für Lagerblock geschweißt

A9041500150



Grundhalteplatte für Lagerblock geklemmt

A9041500600-K* **CHF 128,00**



Schiebegriffe

Sicherheitsschiebegriffe rückverlagert

Länge: 45 cm
A9041401075-K001
Max. Höhe = SHh + ca. 53 cm

Länge: 55 cm
A9041401075-K002
max. Höhe = SHh + ca. 63 cm
stufenlos höhenverstellbar
Schiebegriffhalter am Rückenquerbügel montiert



Schiebegriffe Aluminium rückverlagert mit seitlichem Griffversatz 145 mm

A9041401080-K* **CHF 108,00**

stufenlos höhenverstellbar
Schiebegriffhalter am Rückenquerbügel montiert
Länge: 55 cm
Bis SB 38 cm oder Körpergewicht 60 kg



Zentral-Schiebegriff Aluminium Griffbereich abfaltbar

A9041401086-K **CHF 125,00**

höhenverstellbar und abfaltbar im Griffbereich über Verzahnungsgelenk
Halterung mittig am Rückenquerbügel verschweißt
Bis SB 38 cm oder Körpergewicht 50 kg
nicht kompatibel mit Kopfstützenhalterung
Achtung: Nicht geeignet zum Tragen des Rollstuhles - hierzu am Rückenquerbügel fassen.



Zentral-Schiebegriff für Bremsgriffe Griffbereich abfaltbar

A9041401070-K **CHF 148,80**

geschlossen, stufenlos höhenverstellbar, mit Griffüberzug Moosgummi.
Bis SB 38 cm oder Körpergewicht 50 kg
Nur in Verbindung mit Feststell-Kniehebelbremse für Begleitperson oder Trommelbremse
Nicht kompatibel mit Kopfstützenhalterung



Schiebegriffbügel Aluminium geschlossen, abfaltbar über Verzahnungsgelenk

A9041401069-K **CHF 426,50**

stufenlos höhenverstellbar, Schiebegriffhalter rückverlagert
Bis SB 38 cm oder Körpergewicht 60 kg



Ausstattung ohne Schiebegriffe

A9000401000



Rückenlehne

Rückenlehne fest

A9041400020
mit Aluminium-Seitenteilen verschraubt
Rückenwinkel 90° zum Boden
nicht abfaltbar



Rückenlehne abfaltbar

A9041400010-K **CHF 410,00**
7-fach winkelverstellbar
mit integrierten Aluminium-Seitenteilen



Rückenausstattung

Sofern keine Angabe erfolgt, wird der „Anpassrücken mit Rückenpolster“ ausgeliefert.

Anpassrücken und Rückenpolster

A9041802010-K
Bezugsstoff: Schwarz, atmungsaktiv, offene
Oberfläche
Ausstattung mit Rückenquerbügel



Ergonomie-Rückenschale Aluminium ab RH 24 cm

A9000802210-K **CHF 435,00**
mit Lordoseunterstützung
Farbe: Anthrazit matt
(Sofern keine Angabe unter Auswahl Farbe)
Rückenkissen, sofern gewünscht, bitte separat
auswählen



Rückenkissen für Ergonomie-Rückenschale

A9000802220-K **CHF 216,00**
Polsterdicke: 2 cm
Bezugsstoff:
 Schwarz, atmungsaktiv, offene Oberfläche
 Schwarz, atmungsaktiv, geschlossene
Oberfläche
Sofern keine Angabe erfolgt, wird der
Bezugsstoff „Schwarz, atmungsaktiv, offene
Oberfläche“ ausgeliefert.



ERGO Back Rückenlehnenbügel für Ergonomie-Rückenschale ab RH 24 cm und SB 30 cm

A9000802019-K **CHF 241,00**
mit ausgespartem Griffbereich
Farbe: Anthrazit matt
(Sofern keine Angabe unter Auswahl Farbe)
nur kompatibel mit Zentralschiebegriff Art.-Nr.
A9041401082
Rückenschale und Rückenkissen, sofern
gewünscht, bitte separat auswählen



Ausstattung ohne Rückenbespannung und Rückenpolster bzw. Rückensystem

A9000802011 **CHF - 65,00**
Ausstattung mit Rückenquerbügel




Sitzbespannung

Sofern keine Angabe erfolgt, wird die „Sitzbespannung Body Contour“ ausgeliefert.


Body Contour

A9000801025-K




Sitzplatte Aluminium

A9000801210-K **CHF 298,00**
Montage zwischen den Rahmenrohren,
auf geschweißten Sitzplattenhaltern
verschraubt
Farbe: Anthrazit matt
(Sofern keine Angabe unter Auswahl Farbe)



Ausstattung ohne Sitzbespannung

A9000801050



Farben Rückenausstattung und Sitzplatte

Informationen zu aktuellen Farbdesigns und Verfügbarkeiten unter www.proactiv-gmbh.de

Anthrazit RAL 7016 glanz

- A9000100179-995
- Rückenschale
- ERGO Back Rückenlehnenbügel
- Sitzplatte Aluminium

in Rahmenfarbe

- A9000100179-999 **CHF 91,50**
- Rückenschale
- ERGO Back Rückenlehnenbügel
- Sitzplatte Aluminium

Bei Rahmenbeschichtung im Zweifarbdesign

Bitte angeben, ob die gewünschte Option in der Grundfarbe oder der Designfarbe beschichtet werden soll

- A9000100179-999 **CHF 91,50**
- Rückenschale
- Grundfarbe
- Designfarbe
- ERGO Back Rückenlehnenbügel
- Grundfarbe
- Designfarbe
- Sitzplatte Aluminium
- Grundfarbe
- Designfarbe

Falls eine andere Farbe gewünscht wird, bitte diese entsprechend aus der Farbpalette Rollstuhl auswählen

in Farbe aus Einfarbdesign:

- A9000100179-998 **CHF 148,00**

Bitte die 3 letzten Ziffern der gewünschten Farbe eintragen:

A9000100170-

- Rückenschale
- ERGO Back Rückenlehnenbügel
- Sitzplatte Aluminium

in Farbe aus Zweifarbdesign:

- A9000100179-997 **CHF 239,00**

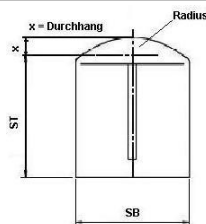
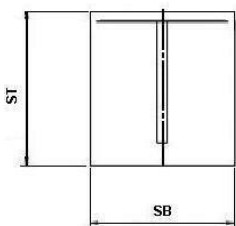
Bitte die 3 letzten Ziffern der gewünschten Farbe eintragen:

A9000100170-

- Rückenschale
- ERGO Back Rückenlehnenbügel
- Sitzplatte Aluminium

Sofern keine Angabe erfolgt, wird das Sitz- und Rückensystem in der Standardfarbe Anthrazit matt geliefert.

Sitzkissen



Sitzkissen in Rechteckkontur Inlett: Standard

- A9000805180-K* **CHF 120,60**

Sitzkissen mit Radiuskontur Inlett: Standard

- A9000800300-K* **CHF 165,40**

Sitzkissenhöhe:

- 3 cm 5 cm
- 4 cm 6 cm

Sitzkissen in Rechteckkontur Inlett: Anti-Dekubitus

- bis 30x30 cm
A9000805204-K* **CHF 262,10**
- >30x30 bis 50x50 cm
A9000805200-K* **CHF 446,20**

Sitzkissen mit Radiuskontur Inlett: Anti-Dekubitus

- bis 30x30 cm
A9000800311-K* **CHF 307,80**
- >30x30 bis 50x50 cm
A9000800310-K* **CHF 491,90**

Sitzkissenhöhe:

- 4 cm
- 6 cm

Bezugsstoff:

- Schwarz, atmungsaktiv, offene Oberfläche
- Schwarz, atmungsaktiv, geschlossene Oberfläche

Sofern keine Angabe erfolgt, wird der Bezugsstoff „Schwarz, atmungsaktiv, offene Oberfläche“ ausgeliefert.

- Sitzkissen ist vorhanden**

Sie finden die Sitzkissen auch auf unserem separaten Bestellblatt „PRO ACTIV Sitz- und Rückensysteme“

Kleiderschutz

Kleiderschutz steckbar

A9041403110-K
abnehmbar



Kleiderschutz Aluminium

fest montiert am Seitenblech
nur in Verbindung mit Rückenlehne fest

in schwarz glanz

A9000403100-K

in Rahmenfarbe (Grundfarbe bei
Zweifarbdesign)

A9041403101-K **CHF 71,50**

in Designfarbe (nur bei Rahmenfarbe im
Zweifarbdesign möglich)

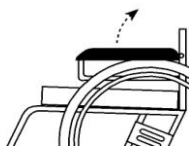
A9041403102-K **CHF 114,40**

Armauflagen

Armauflage abklappbar mit Armpolster 25 cm

A9041403140-K **CHF 328,00**

Nicht in Verbindung mit Kleiderschutz



Armpolster 25 cm lang auf Kleiderschutz montiert

A9000403151 **CHF 152,00**

Nur in Verbindung mit Kleiderschutz
Armpolsteroberkante in Abhängigkeit der
Kleiderschutzeinstellung ca. 20 cm bis 24 cm
über Sitzrohr montiert.



Radplatten

Serienmäßige Ausstattung mit 12 mm Buchsen / Achsen. Weitere Antriebsradplatten auf Anfrage.


2-Schlitz Antriebsradplatte

A9000201000*
Steckachse Ø 12 mm
SH hinten:
24" Rad: ca. 36 - 42 cm
22" Rad: ca. 33,5 - 39,5 cm
20" Rad: ca. 31 - 37 cm



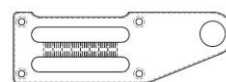
1-Schlitz Antriebsradplatte

A9000201001*
nur in Farbe schwarz erhältlich
(keine Farbauswahl)
nur in Kombination mit 10° Sturz
SH hinten nur bedingt einstellbar



Verlängerte Bike-Platte

A9000201030* **CHF 313,00**
+ 4° Sturz integriert
Spur einstellbar



Radsturz

*Gesamtbreite bei eng montiertem Greifring

1° Antriebsradsturz

A9000202010*
Gesamtbreite = ca. SB + 20 cm*

4° Antriebsradsturz

A9000202030*
Gesamtbreite = ca. SB + 26 cm*

6° Antriebsradsturz

A9000202040*
Gesamtbreite = ca. SB + 30 cm*

8° Antriebsradsturz

A9000202080* **CHF 98,50**

Gesamtbreite = ca. SB + 33 cm*
Radplatte außen montiert

10° Antriebsradsturz

A9000202050* **CHF 146,00**

Gesamtbreite = ca. SB + 39 cm*
Radplatte außen montiert

E-Adaptionen

Vorbereitung zum Anbau „e-motion“ / „e-motion DuoDrive“

A9000201200 **CHF 108,00**

Ausstattung: Drehmomentstütze e-motion,
1/2" Achse und Buchsenlänge 50,8 mm (2").
PRO ACTIV und die Fa. Alber empfehlen den
paarweisen Anbau von Kippstützen. Bitte unter
Auswahl „Adaptionen“ wählen oder Alber-
Kippstützen direkt bei der Fa. Alber bestellen.

Vorbereitung zum Anbau „e-fix“

A9000201210 **CHF 108,00**

Ausstattung: Drehmomentstütze e-fix,
1/2" Achse und Buchsenlänge 50,8 mm (2").
PRO ACTIV und die Fa. Alber empfehlen den
paarweisen Anbau von Kippstützen. Bitte unter
Auswahl „Adaptionen“ wählen oder Alber-
Kippstützen direkt bei der Fa. Alber bestellen,
sowie Aufnahme BUDDY.

Rollstuhllieferung erfolgt an:

- Alber GmbH
(Bitte auch auf S. 1 unter „Versandadresse
abweichend“ eintragen)
- Fachhändler

Bremssystem

Sofern keine Angabe erfolgt, wird das „Kniehebelbremssystem Bremshebel Standard 20° ausgestellt“ ausgeliefert.

Kniehebelbremssystem Bremshebel Standard 20° ausgestellt

A9000700002



Kniehebelbremssystem Bremshebel lang

A9000701010-002

Bremshebel lang 20° ausgestellt

A9000701010-004



Bremshebel mit Adapter M8 und Kunststoffkugel

A9000706001 **CHF 145,00**

nur in Verbindung mit Kniehebelbremssystem,
Bremshebel Standard oder lang



Kniehebelbremssystem Bremshebel abklappbar

A9000706008 **CHF 155,60**

Länge: 9 cm



Kniehebelbremse mit Einhandbedienung

A9000707020-K **CHF 387,00**

über Bowdenzug
Bedienung:

Rechts

Links



Feststell-Kniehebelbremse für Begleitperson

A9000701020 **CHF 485,00**

Bedienung vom Schiebegriff über Bowdenzüge



Trommelbremse

A9000702011-K* **CHF 492,50**

Bedienung vom Schiebegriff

Gesamtbreite + 3 cm (siehe Radsturz)

Bitte beachten:

- nur in Verbindung mit Antriebsrad Alu-Felge 36 Speichen
- nicht in Verbindung mit Einhandantrieb, e-fix oder e-motion



Kniehebelbremse mit Arretierung

Bremshebel Standard
A9000700214 **CHF 172,53**

Bremshebel lang
A9000700215 **CHF 172,53**

Arretierblock für Bremshebel
verhindert das Bremsen während des
Schiebens durch Begleitpersonen
Nicht in Verbindung mit Kniehebelbremse mit
Einhandbedienung, Bremshebel 20°
ausgestellt sowie Feststell-Kniehebelbremse
für Begleitperson.



Fußstütze

Sofern keine Angabe erfolgt, wird der „Fußbügel durchgehend“ ausgeliefert.

Fußbügel durchgehend

A9041601010-K*
mit Rohr-Auflagebügel
höhenverstellbar
von USL 26 cm bis USL 47 cm möglich
Bei Ausstattung der Fußstütze mit
„Fußbrettauflage gummiert“, diese bitte unter
„Zubehör Fußstütze“ wählen.



Fußbügel einseitig hochklappbar

A9041601300-K* **CHF 168,00**
ab USL 25 cm:
mit durchgehendem Rohr-Auflagebügel,
höhenverstellbar +/- 3 cm,
nicht abnehmbar.
ab USL 29 und Rahmenhöhe 21 cm:
zusätzlich nach außen schwenkbar.
Bei Ausstattung der Fußstütze mit
„Fußbrettauflage gummiert“, diese bitte unter
„Zubehör Fußstütze“ wählen.




Fußbügel nach hinten hochfaltbar mit Federrastmechanismus

A9041602005-K* **CHF 382,00**
mit durchgehendem Rohr-Auflagebügel
ab USL 32 cm
Bei Ausstattung der Fußstütze mit
„Fußbrettauflage gummiert“, diese bitte unter
„Zubehör Fußstütze“ wählen.



Fußstütze mittig geteilt

A9041603200-K **CHF 248,00**
mit gummierter Fußbrettauflage,
höhenverstellbar, nach außen schwenkbar und
seitlich hochklappbar, nicht abnehmbar
ab USL 29 cm und SB 26 cm möglich



Fußbügel hochdistanziert

A9041606010-K
höhenverstellbar
Von USL 20 cm bis USL 25 cm möglich.
Gummierte Fußbrettauflage erforderlich, diese
bitte unter „Zubehör Fußstütze“ wählen.



Zubehör Fußstütze

Fußbrettauflage gummiert 14 cm tief

A9000610000-K **CHF 125,00**
verschraubt, winkelverstellbar



Fußbrettauflage gummiert 18 cm tief

A9000610005-K **CHF 160,00**
verschraubt, winkelverstellbar



Fußbrettseitenanschlag

A9000610100 **CHF 57,80**
einstellbar
Nur in Verbindung mit Fußbrettauflage
gummiert.



Abweiserollen am Fußbrett montiert

A9000600006 **CHF 104,60**
Nur in Verbindung mit Fußbrettauflage
gummiert.



Adaptionen

Kippstütze

- rechts
A9041301160-K001 **CHF 212,00**
- links
A9041301160-K002 **CHF 212,00**
mit Zugfeder, hochklappbar
abnehmbar durch Quickpin



Outdoor Radvorsatz mit Lenkgabel

- A9041900100 **CHF 925,00**

Ausstattung mit Geradeauslauffarreterung über Schnellspannklammer vom Rollstuhl abnehmbar
mit schwenkbarem luftbereiftem 12.1/2 x 2.1/4" Lenkrad über Steckachse vom Halterohr abnehmbar
für maximalen Bodendruck am Vorsatzgerät von 30 kg



Unsere PRO ACTIV Kraftknotensysteme finden Sie auf unserem separaten Bestellblatt „Kraftknotensysteme“



3" Lenkräder

3" Skaterollen (80 mm)

- A9000501110 **CHF 72,00**
pannensicher



4" Lenkräder

4" Lenkrad „Standard“ Vollgummi schwarz

- A9000501011-004
(82A), pannensicher



4" Skaterollen (100 mm)

- A9000501120 **CHF 72,00**
pannensicher



4" Sicherheitsleuchtrolle (100 mm)

- A9000501220 **CHF 122,00**
pannensicher



4" Frog Legs Lenkrad (100 mm)

- A9000501230 **CHF 176,30**
mit austauschbarem Gummilauftring 6 mm,
pannensicher
Farbe: Schwarz, Felge in silber
inkl. Distanzscheibe Haarabweiser (5,3 mm)



5" Lenkräder

5" Lenkrad „Standard“ PU schwarz

A9000501036-005
(82A), pannensicher



5" Lenkrad „Standard“ PU grau

A9000501031-005
(82A), pannensicher



5" Sicherheitsleuchtrolle (125 mm)

A9000501221 **CHF 122,00**
pannensicher



5" Alu-Felge 3-Speichen-Design „gute Dämpfung“

Silber eloxiert **CHF 180,00**
A9000501210

Schwarz **CHF 180,00**
A9000501211

mit austauschbarem Gummilaufring 6 mm
mittelhart, pannensicher
inkl. Distanzscheibe Haarabweiser (3 mm)



5" Frog Legs Lenkrad (125 mm)

A9000501232 **CHF 176,30**

mit austauschbarem Gummilaufring 6 mm,
pannensicher
Farbe: Schwarz, Felge in silber
inkl. Distanzscheibe Haarabweiser (5,3 mm)



6" Lenkräder

6" Lenkrad „Standard“ PU grau

A9000501010-006
(82A), pannensicher



6" Lenkrad „luftbereit“

A9000501050 **CHF 56,00**
SH vorne min. 42 cm



Lenkradgabel

Farben der Lenkradgabel siehe „Farbe Anbauteile“

Sofern keine Angabe erfolgt, wird die „Lenkradgabel Standard mit Schraubachse“ ausgeliefert.

Lenkradgabel Standard

A9000500100-K001
mit Schraubachse

A9000500100-K002 **CHF 173,00**
mit Steckachse



Lenkradgabel Heavy Duty

für hohe Belastungen oder
bei Nutzung elektrischer Zusatzantriebe

A9000510111-K001 **CHF 59,90**
mit Schraubachse

A9000510111-K002 **CHF 232,90**
mit Steckachse



Federgabel

inkl. 5" Alu-Felge „gute Dämpfung“

A9000500160-K002 **CHF 596,00**
mit Steckachse



Lenkradgabel-Wechselsatz Standard

A9000500300-K **CHF 298,00**
Lenkradgabel Standard mit Steckachse



Lenkradgabel-Wechselsatz Heavy Duty


A9000500301-K **CHF 353,00**
Lenkradgabel Heavy Duty mit Steckachse



Der Lenkradgabel-Wechselsatz wird ohne Lenkräder geliefert. Falls Lenkräder gewünscht werden, bitte unter der Rubrik „Lenkräder“ eine zweite Auswahl ankreuzen.

Spurdistanz

Lenkradspurvebreiterung



A9000500400* **CHF 57,80**
10 mm pro Seite

A9000500401* **CHF 57,80**
15 mm pro Seite

A9000500410* **CHF 57,80**
20 mm pro Seite

Antriebsräder

Sofern keine Angabe erfolgt, wird das „Antriebsrad Alu-Felge 36 Speichen“ ausgeliefert.

Antriebsrad Alu-Felge 18 Speichen

- 20" (ETRTO 451-19) A9000203052
- 22" (ETRTO 489-19) A9000203062
- 24" (ETRTO 540-19) A9000203122

mit Liteline-Nabe, radial verspeicht

Nicht in Verbindung mit:

- Pannensicherer Bereifung
- Einhandantrieb
- Trommelbremse
- Kraftknoten
- Handbike

nur bis 70 kg Körpergewicht:

Sturz \ Gewicht	1°	4°	6°	8°	10°
bis 50 Kg	✓	✓	✓	✓	✓
51 - 60 Kg	✓	✓	✓	✓	
61 - 70 Kg	✓	✓			



Antriebsrad Alu-Felge 36 Speichen

- 20" (ETRTO 451-19) A9000203050
- 22" (ETRTO 489-19) A9000203060
- 24" (ETRTO 540-19) A9000203000*

standardmäßig mit Liteline-Nabe (Bild links), in Verbindung mit Einhandantrieb mit Alu-Hochflanschnabe (Bild rechts), radial verspeicht



Antriebsrad Doppelwandfelge 36 Speichen

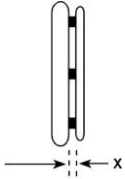
24" (ETRTO 540) A9000203100 **CHF 167,00**
mit Alu-Hochflanschnabe, radial verspeicht
Einsatz bei hohen Belastungen



<p>Spinergy Laufrad „Spox Sport“ mit 24 PBO Speichen Felge, Nabe und Speichen in schwarz</p> <p><input type="checkbox"/> 24" (ETRTO 540) A9000203550 CHF 770,00</p> 	<p>Spinergy „Everyday Light Extreme“ mit 12 PBO Speichen Felge und Nabe in schwarz, Speichen in weiß</p> <p><input type="checkbox"/> 24" (ETRTO 540) A9000203554 CHF 884,00</p> <p>Empfehlung: bis 70 kg Körpergewicht, nicht in Verbindung mit Handbike-/Zuggeräte-Nutzung.</p> 	<p>Spinergy „Everyday Light Extreme“ mit 12 PBO Speichen Felge, Nabe und Speichen in schwarz</p> <p><input type="checkbox"/> 24" (ETRTO 540) A9000203552 CHF 884,00</p> <p>Empfehlung: bis 70 kg Körpergewicht, nicht in Verbindung mit Handbike-/Zuggeräte-Nutzung.</p> 
--	--	--

Greifringe

x = Maß Greifringanbau



Greifringanbau allgemein:

- x = 11 mm
- x = 19 mm

Greifringanbau Curve + Gekko Greifringe:

- x = 10 mm
- x = 18 mm

Sofern keine Angabe erfolgt, wird der Greifring eng (11 mm / 10 mm) angebaut.

Edelstahl Ø 20 mm

- 20" Greifring für 20" Rad A9000205010-001
- 22" Greifring für 22" Rad A9000205010-002
- 24" Greifring für 24" Rad A9000205010-004



Aluminium Ø 19 mm Silber eloxiert

- 24" Greifring für 24" Rad A9000205019-004



Aluminium Ø 16 mm pulverbeschichtet in Rahmenfarbe










(Grundfarbe bei Zweifarbdesign)

- = Oberfläche glanz
- = Oberfläche matt

Hinweis: Beschichtung in matt wird aufgrund des geringen Grip nicht empfohlen.

- 20" Greifring für 20" Rad A9000205021-001 **CHF 69,00**
- 22" Greifring für 22" Rad A9000205021-002 **CHF 69,00**



<p>Aluminium ø 19 mm pulverbeschichtet in Rahmenfarbe</p> <p>(Grundfarbe bei Zweifarbdesign)</p> <p><input type="checkbox"/> = Oberfläche glanz <input type="checkbox"/> = Oberfläche matt</p> <p>Hinweis: Beschichtung in matt wird aufgrund des geringen Grip nicht empfohlen.</p> <p><input type="checkbox"/> 20" Greifring für 20" Rad CHF 69,00 A9000205020-001</p> <p><input type="checkbox"/> 22" Greifring für 22" Rad CHF 69,00 A9000205020-002</p> <p><input type="checkbox"/> 24" Greifring für 24" Rad CHF 69,00 A9000205020-004</p> 	<p>Aluminium ø 16 mm poliert und harteloxiert</p> <p><input type="checkbox"/> 20" Greifring für 20" Rad CHF 162,00 A9000205031-001</p> <p><input type="checkbox"/> 22" Greifring für 22" Rad CHF 162,00 A9000205031-002</p> 	<p>Aluminium ø 19 mm poliert und harteloxiert</p> <p><input type="checkbox"/> 20" Greifring für 20" Rad CHF 162,00 A9000205030-001</p> <p><input type="checkbox"/> 22" Greifring für 22" Rad CHF 162,00 A9000205030-002</p> <p><input type="checkbox"/> 24" Greifring für 24" Rad CHF 162,00 A9000205030-004</p> 
<p>Titan ø 19 mm</p> <p><input type="checkbox"/> 24" Greifring für 24" Rad CHF 285,00 A9000205040-004</p> 	<p>Silikon-Greifringüberzug</p> <p><input type="checkbox"/> für Greifring 20" CHF 247,00 A9000205100-001</p> <p><input type="checkbox"/> für Greifring 22" CHF 247,00 A9000205100-002</p> <p><input type="checkbox"/> für Greifring 24" CHF 247,00 A9000205100-004</p> <p>Oberfläche ohne Struktur kompatibel zu Greifring ø 19 mm und ø 20 mm</p> 	<p>Ultra-Grip „sehr griffig“</p> <p><input type="checkbox"/> 20" Greifring für 20" Rad CHF 422,00 A9000205070-001</p> <p><input type="checkbox"/> 22" Greifring für 22" Rad CHF 422,00 A9000205070-002</p> <p><input type="checkbox"/> 24" Greifring für 24" Rad CHF 422,00 A9000205070-004</p> 
<p>Ergo-Grip</p> <p><input type="checkbox"/> 20" Greifring für 20" Rad CHF 422,00 A9000205080-001</p> <p><input type="checkbox"/> 22" Greifring für 22" Rad CHF 422,00 A9000205080-002</p> <p><input type="checkbox"/> 24" Greifring für 24" Rad CHF 422,00 A9000205080-004</p> <p>Anbau an Felge anliegend</p> <p>Hinweis: Aufgrund der komplexen Geometrie sind Rundlaufabweichungen von +/- 2-3 mm möglich.</p> 	<p>Maxgrepp mit Zell- und Naturgummiüberzug sehr griffig, weich</p> <p><input type="checkbox"/> 20" Greifring für 20" Rad CHF 422,00 A9000200788</p> <p><input type="checkbox"/> 22" Greifring für 22" Rad CHF 422,00 A9000200789</p> <p><input type="checkbox"/> 24" Greifring für 24" Rad CHF 422,00 A9000200787</p> 	<p>Greifring Curve schwarz eloxiert, ergonomisches Greifringprofil</p> <p><input type="checkbox"/> 24" Greifring für 24" Rad CHF 422,00 H 24 mm A9000205130-004</p> <p><input type="checkbox"/> 24" Greifring für 24" Rad CHF 422,00 H 31 mm Größe L A9000205140-004</p> 

<p>Curve silber eloxiert ergonomisches Greifringprofil</p> <p><input type="checkbox"/> 24" Greifring für 24" Rad H 31 mm, Größe L A9000205160-004 CHF 425,00</p> 	<p>Curve pulverbeschichtet, ergonomisches Greifringprofil</p> <p><input type="checkbox"/> = Rahmenfarbe (Oberfläche glanz) <input type="checkbox"/> = schwarz (Oberfläche glanz)</p> <p><input type="checkbox"/> 24" Greifring für 24" Rad H 24 mm A9000205135-004 CHF 448,00</p> <p><input type="checkbox"/> 24" Greifring für 24" Rad H 31 mm Größe L A9000205145-004 CHF 448,00</p> 	<p>Curve Grip, mit Tetra-Grip-Beschichtung ergonomisches Greifringprofil</p> <p><input type="checkbox"/> 24" Greifring für 24" Rad H 24 mm A9000205155-004 CHF 540,00</p> 
<p>Quadro mit Tetra-Grip-Beschichtung</p> <p><input type="checkbox"/> 24" Greifring für 24" Rad A9000205170-004 CHF 498,00</p> 	<p>Gekko schwarz eloxiert</p> <p><input type="checkbox"/> 24" Greifring für 24" Rad A9000205175-004 CHF 498,00</p> <p>mit vollständig in das Profil integrierter, robuster und austauschbarer Silikonlippe Profilhöhe 31 mm</p> 	<p>Gekko silber eloxiert</p> <p><input type="checkbox"/> 24" Greifring für 24" Rad A9000205185-004 CHF 498,00</p> <p>mit vollständig in das Profil integrierter, robuster und austauschbarer Silikonlippe Profilhöhe 31 mm</p> 
<p>Gekko S schwarz eloxiert</p> <p><input type="checkbox"/> 22" Greifring für 22" Rad A9000205195-002 CHF 498,00</p> <p><input type="checkbox"/> 24" Greifring für 24" Rad A9000205195-004 CHF 498,00</p> <p>mit vollständig in das Profil integrierter, robuster und austauschbarer Silikonlippe Profilhöhe 24 mm</p> 	<p>Ausstattung ohne Greifring</p> <p><input checked="" type="checkbox"/> A9000205990</p>	
<p>Speichenschutz</p>		
<p>Finger- und Speichenschutz „transparent“ Nicht in Verbindung mit Spinergy Antriebsrädern</p>		
<p><input type="checkbox"/> für 20" Rad A9000206300-001 CHF 215,00</p>	<p><input type="checkbox"/> für 22" Rad A9000206300-002 CHF 215,00</p>	<p><input type="checkbox"/> für 24" Rad A9000206300-004 CHF 215,00</p> 

Bereifung

Sofern keine Angabe erfolgt, wird die Bereifung „Schwalbe RightRun schwarz“ ausgeliefert.

Schwalbe „RightRun“ Hochdruckleichtlaufbereifung

22x1" (489-25)
A9000204001-002

24x1" (540-25)
A9000204001-004

Farbe: Schwarz
7,5 bar



Schwalbe „RightRun“ Hochdruckleichtlaufbereifung

20x1" (451-25)
A9000204000-001

22x1" (489-25)
A9000204000-002

24x1" (540-25)
A9000204000-004

Farbe: Grau, schwarzwand
7,5 bar



Schwalbe „DownTown“ Profilbereifung

24x1" (540-25)
A9000204010-004

7,5 bar



Schwalbe „MarathonPlus Evolution“ mit „smart guard“ Pannenschutzprotector und Reflektorstreifen

22x1" (489-25) **CHF 45,60**
A9000204030-002

24x1" (540-25) **CHF 45,60**
A9000204031-004

Farbe: Schwarz
10 bar



Schwalbe „MarathonPlus Evolution“ mit „smart guard“ Pannenschutzprotector

24x1" (540-25) **CHF 45,60**
A9000204030-014

Farbe: Schwarz
10 bar



Schwalbe „MarathonPlus“ mit „smart guard“ Pannenschutzprotector

24x1" (540-25) **CHF 45,60**
A9000204030-004

Farbe: Grau, schwarzwand
10 bar



Schwalbe „One“

24x1" (540-25) **CHF 98,00**
A9000204123-004

Farbe: Schwarz
9 bar



Pannensichere Bereifung „Vollgummireifen“

22x1" (489-25) **CHF 169,00**
A9000204200-002

Farbe: Grau

24x1" (540-25) **CHF 169,00**
A9000204201-004

Farbe: Schwarz
nicht in Verbindung mit 18 Speichen
Antriebsrad, Spinerger und Einhandantrieb.



Zubehör

24" MTB Wechselradsatz

mit Doppelwandfelge (ETRTO 507), Alu-Hochflanschnabe, Steckachsen und Edelstahl-Greifring
Mountainbike-Bereifung wahlweise:

A9000203410 **CHF 696,00**
24x1,75" Schwalbe „Marathon Plus“
Bremsenstellung kompatibel zum 24x1" Rad



A9000203413 **CHF 696,00**
24x2,1" Schwalbe „SMART SAM Sport“
Bremsenstellung nicht kompatibel zum 24x1" Rad



HINWEIS: Für die Verwendung mit Trommelbremse erheben wir einen Aufpreis

A9000200004 **CHF 210,00**

Steckachse mit Bedienungunterstützung, Druckknopf groß

A9000200096 **CHF 108,00**
Verriegelungsmaß: 122 / 110 mm
Achsdurchmesser: 12 mm
Nicht in Verbindung mit Arretierbarer Antriebsrad-Achsverschluss „Tetra Clip“, nicht in Verbindung mit Einhandantrieb



Arretierbarer Antriebsrad-Achsverschluss „Tetra Clip“

A9000206400 **CHF 165,00**
Nicht in Verbindung mit Spinergy Antriebsräder, Einhandantrieb, Trommelbremse oder Liteline-Nabe



Handluftkompressor mit Manometer

A9000901100 **CHF 113,00**
bis 14 bar



Längenverstellbarer Sicherheits-Beckengurt mit Gurtschloss

A9000902100 **CHF 79,80**



Längenverstellbarer Sicherheits-Beckengurt mit Klettverschluss

A9000902110 **CHF 64,90**



Stockhalter mit flexiblem Nylon-Becher

A9000902310* **CHF 144,00**



Beleuchtungsset SIGMA

A9000903270 **CHF 106,00**
bestehend aus Frontlicht und Rückleuchte, über Micro USB Buchse aufladbar, inkl. Micro USB Ladekabel.
StVZO zugelassenes Beleuchtungsset



Transporttasche für Antriebsräder

für 24" Rad
Ø 76 cm x 2 cm **CHF 88,00**
A9000903530-004



Therapie-Tisch

Breite 350 mm (bis SB 37 cm) **CHF 476,70**
A9000902800-001

Breite 400 mm (SB 38 - 41 cm) **CHF 476,70**
A9000902800-002

Breite 420 mm (ab SB 42 cm) **CHF 476,70**
A9000902800-003

abnehmbare Tischplatte aus Lexan, transparent, mit Frontkantung, mit 2 Stück. Positionsanschlüsse Ø 25 mm (für Adaption an Rahmenrohr Ø 25 mm)



Weiteres Zubehör wie z. B. Handbikes, Lenkvorsätze etc. siehe separates Bestellblatt oder www.proactiv-gmbh.de

Dienstleistungen

Beratung und Ausmessung durch PRO
ACTIV

A9990000000 CHF 357,00

Übergabe und Einweisung des
Rollstuhls durch PRO ACTIV

A9990000006 CHF 357,00

Anmerkungen und Notizen:

Ort, Datum

Unterschrift Endkunde / Fachhändler

Das Unterschriftsfeld ist für den Berater und Versicherten vorgesehen. Dadurch wird bestätigt, dass die vorgesehene Ausstattung für den Versicherten einvernehmlich ist.

- 19 - 2024-07-25 / Die Preise verstehen sich zzgl. der gesetzl. MwSt. und Versandkosten = im Grundpreis = Position gewählt
Bestellblatt BUDDY classic Rev. 10 CH